

平成21年度 朝来市の決算概要

1 会計別決算の状況

(単位:円)

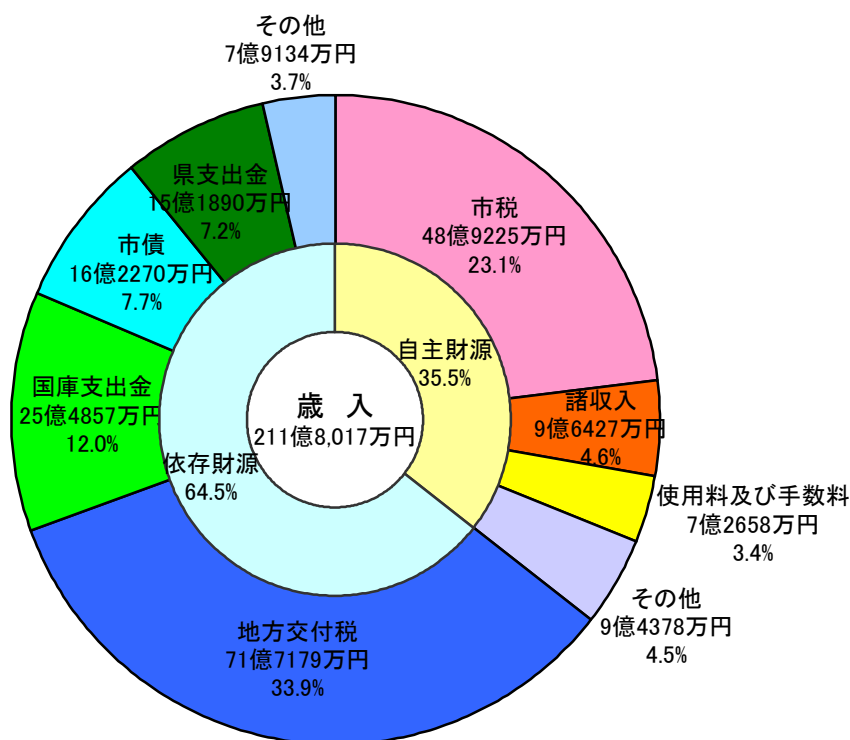
会計名	歳入決算額 a	歳出決算額 b	形式収支 a-b=c	翌年度に繰り越 すべき財源 d	実質収支 c-d
一般会計	21,180,168,199	20,328,164,558	852,003,641	166,050,000	685,953,641
特別会計合計	8,645,428,401	8,479,132,535	166,295,866	55,000	166,240,866
住宅資金貸付事業	14,593,508	13,967,200	626,308	0	626,308
国民健康保険	3,282,296,704	3,196,478,652	85,818,052	0	85,818,052
老人保健	8,205,694	8,754,858	△ 549,164	0	△ 549,164
簡易水道事業	42,251,365	32,640,661	9,610,704	0	9,610,704
と畜場	6,166,493	2,546,560	3,619,933	0	3,619,933
宅地開発事業	63,814,556	52,507,104	11,307,452	0	11,307,452
休日診療所	10,770,477	10,770,477	0	0	0
下水道事業	1,404,399,744	1,399,856,418	4,543,326	55,000	4,488,326
介護保険	3,296,973,210	3,250,413,242	46,559,968	0	46,559,968
後期高齢者医療	393,523,401	393,191,511	331,890	0	331,890
農業共済事業	113,376,718	109,242,969	4,133,749	0	4,133,749
財産区	9,056,531	8,762,883	293,648	0	293,648
企業会計合計	1,115,597,047	1,349,133,259	△ 233,536,212	0	△ 233,536,212
水道事業(収益的収支)	728,962,237	708,880,603	20,081,634	0	20,081,634
水道事業(資本的収支)	382,436,123	635,748,873	△ 253,312,750	0	△ 253,312,750
工業用水道事業(収益的収支)	4,198,687	4,503,783	△ 305,096	0	△ 305,096
総合計	30,941,193,647	30,156,430,352	784,763,295	166,105,000	618,658,295

2 歳入の状況（一般会計）

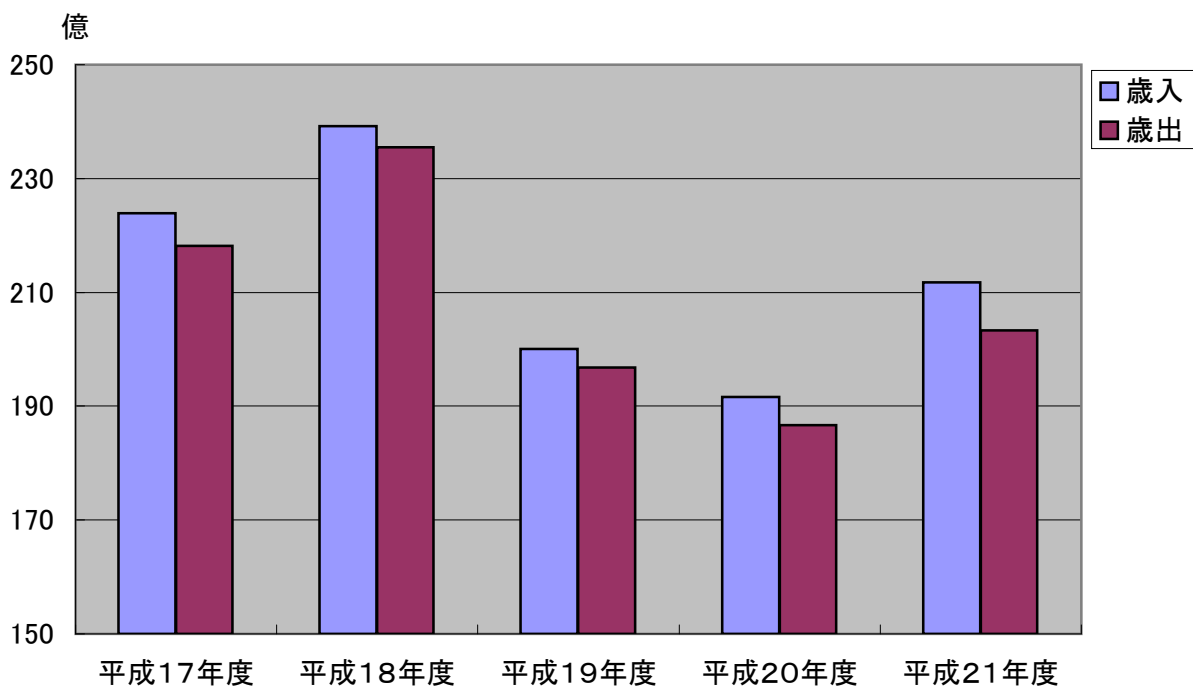
（単位：千円・％）

名 称	平成21年度		平成20年度		対前年 増減率
	決算額	構成比	決算額	構成比	
自主財源	7,526,874	35.5	7,765,921	40.5	△ 3.1
市税	4,892,250	23.1	5,240,203	27.3	△ 6.6
諸収入	964,267	4.5	759,216	4.0	27.0
使用料及び手数料	726,577	3.4	749,133	3.9	△ 3.0
分担金及び負担金	328,835	1.5	303,259	1.6	8.4
繰越金	286,509	1.4	193,129	1.0	48.4
財産収入	151,008	0.7	287,336	1.5	△ 47.4
繰入金	138,303	0.7	216,255	1.1	△ 36.0
寄附金	39,125	0.2	17,390	0.1	125.0
依存財源	13,653,294	64.5	11,393,945	59.5	19.8
地方交付税	7,171,793	33.9	6,500,856	33.9	10.3
国庫支出金	2,548,565	12.0	1,201,625	6.3	112.1
市債	1,622,700	7.7	1,630,500	8.5	△ 0.5
県支出金	1,518,897	7.2	1,215,885	6.4	24.9
地方消費税交付金	334,338	1.6	317,634	1.7	5.3
地方譲与税	237,590	1.1	249,016	1.3	△ 4.6
自動車取得税交付金	89,849	0.4	159,084	0.8	△ 43.5
地方特例交付金	70,185	0.3	56,027	0.3	25.3
ゴルフ場利用税交付金	22,592	0.1	22,701	0.1	△ 0.5
利子割交付金	17,083	0.1	19,162	0.1	△ 10.8
配当割交付金	8,302	0.1	10,141	0.1	△ 18.1
交通安全対策特別交付金	8,060	0.0	7,847	0.0	2.7
株式等譲渡所得割交付金	3,340	0.0	3,467	0.0	△ 3.7
合 計	21,180,168	100.0	19,159,866	100.0	10.5

2-1 平成21年度歳入決算額の構成（一般会計）



2-2 決算収支の推移



3 歳出の状況（一般会計）

（1）目的別歳出の状況

（単位：千円・％）

名 称	平成21年度			平成20年度			対前年 増減率
	決算額	市民1人あたり (円)	構成比	決算額	市民1人あたり (円)	構成比	
議会費	186,807	5,492	0.9	208,425	6,065	1.1	△ 10.4
総務費	4,059,495	119,337	20.0	2,975,197	86,566	15.9	36.4
民生費	3,611,303	106,162	17.8	3,659,778	106,485	19.6	△ 1.3
衛生費	1,665,553	48,962	8.2	1,527,807	44,453	8.2	9.0
労働費	64,644	1,900	0.3	30,152	877	0.2	114.4
農林水産業費	1,372,288	40,341	6.7	1,055,092	30,699	5.7	30.1
商工費	470,306	13,826	2.3	340,525	9,908	1.8	38.1
土木費	1,702,298	50,043	8.4	2,359,120	68,641	12.6	△ 27.8
消防費	703,754	20,688	3.5	596,073	17,343	3.2	18.1
教育費	2,098,369	61,686	10.3	2,028,568	59,023	10.9	3.4
災害復旧費	609,333	17,913	3.0	0	0	0.0	皆増
公債費	3,784,015	111,239	18.6	3,882,620	112,969	20.8	△ 2.5
諸支出金	0	0	0.0	0	0	0.0	
予備費	0	0	0.0	0	0	0.0	
合 計	20,328,165	597,588	100.0	18,663,357	543,029	100.0	8.9

●朝来市の人口（平成22年3月末） 34,017 人
（平成21年3月末） 34,369 人

(2) 性質別歳出の状況

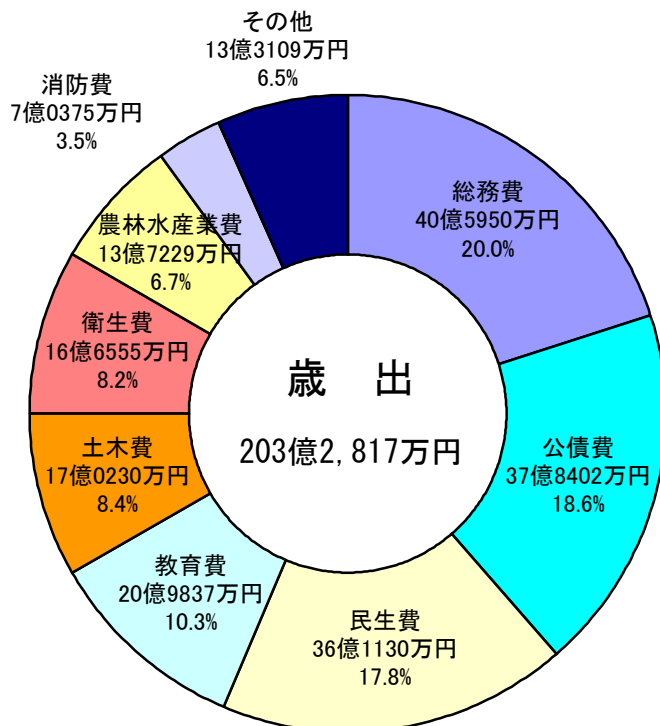
(単位:千円・%)

名 称	平成21年度			平成20年度			対前年 増減率
	決算額	市民1人あたり (円)	構成比	決算額	市民1人あたり (円)	構成比	
消費的経費	10,974,962	322,632	54.0	10,017,764	291,477	53.7	9.6
人件費	3,767,880	110,765	18.5	3,789,321	110,254	20.3	△ 0.6
物件費	3,067,107	90,164	15.1	2,866,195	83,395	15.4	7.0
補助費等	2,472,766	72,692	12.2	1,747,513	50,846	9.4	41.5
扶助費	1,624,513	47,756	8.0	1,573,514	45,783	8.4	3.2
維持補修費	42,696	1,255	0.2	41,221	1,199	0.2	3.6
投資的経費	3,061,147	89,989	15.1	2,298,174	66,868	12.3	33.2
普通建設事業費	2,377,102	69,880	11.7	2,277,930	66,279	12.2	4.4
災害復旧費	684,045	20,109	3.4	20,244	589	0.1	3279.0
その他経費	6,292,056	184,967	30.9	6,347,419	184,684	34.0	△ 0.9
公債費	3,783,793	111,232	18.6	3,882,349	112,961	20.8	△ 2.5
繰出金	1,997,289	58,714	9.8	1,989,058	57,873	10.7	0.4
貸付金	287,588	8,454	1.4	187,691	5,461	1.0	53.2
積立金	219,678	6,458	1.1	279,015	8,118	1.5	△ 21.3
投資及び出資金	3,708	109	0.0	9,306	271	0.0	△ 60.2
合 計	20,328,165	597,588	100.0	18,663,357	543,029	100.0	8.9

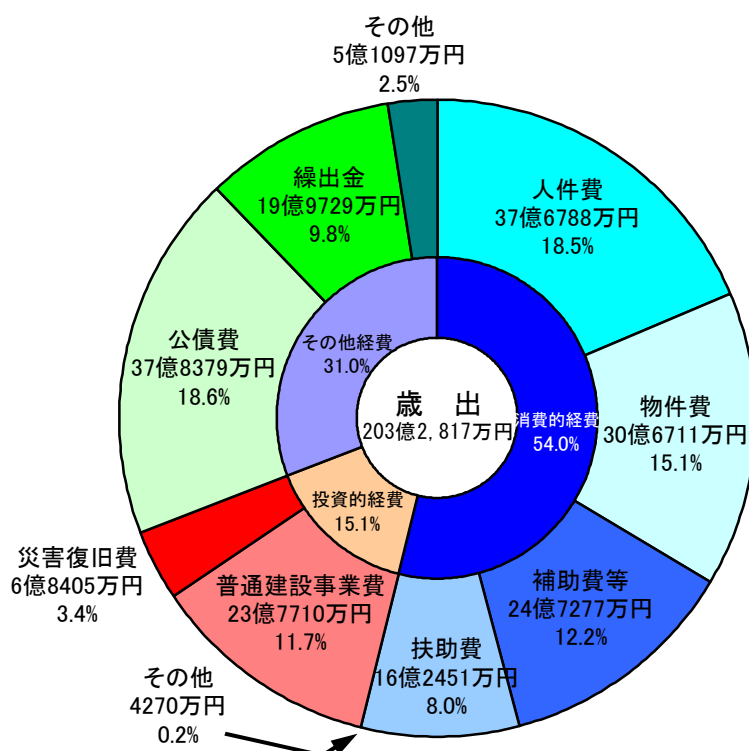
●朝来市の人口 (平成22年3月末) 34,017 人
 (平成21年3月末) 34,369 人

3-1 平成21年度歳出決算額の構成（一般会計）

（目的別）



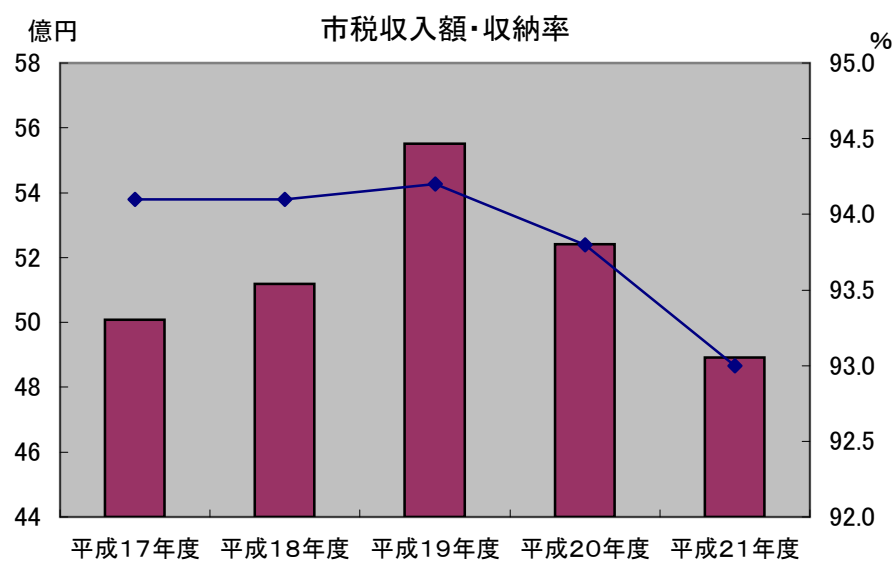
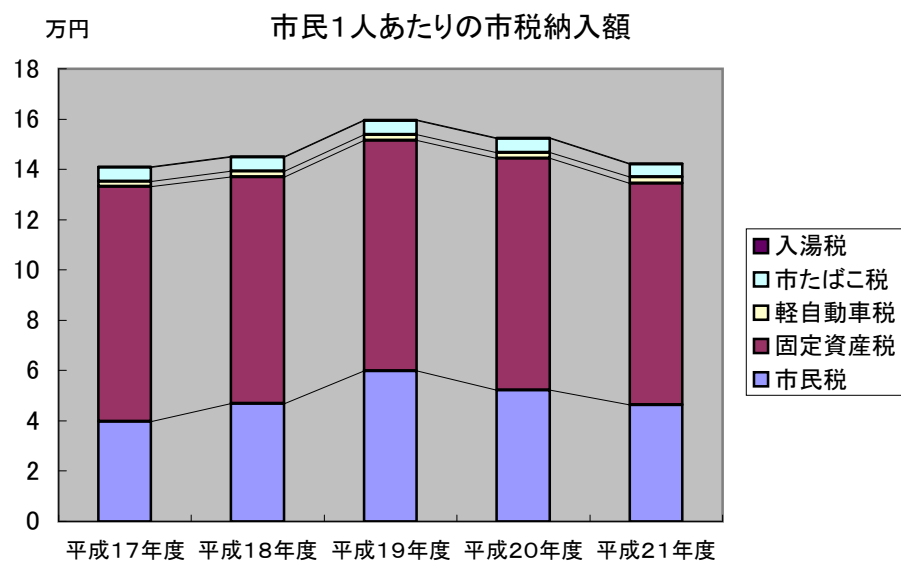
（性質別）



4 市税の収納状況

(単位:円・%)

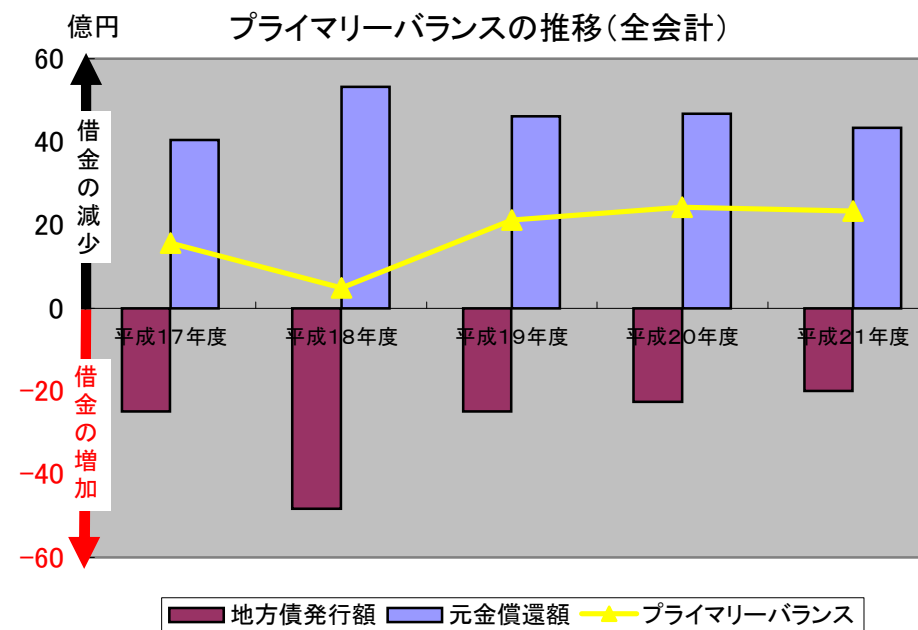
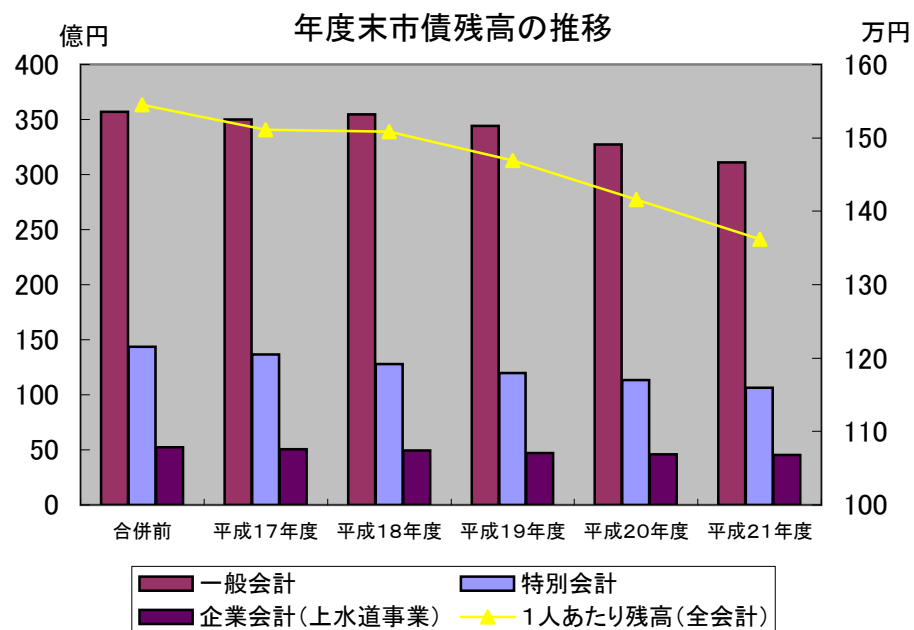
名 称	平成21年度				平成20年度				収入済額の比較	
	調定額	収入済額	市民1人あたり	収納率	調定額	収入済額	市民1人あたり	収納率	増減額	増減率
市民税	1,717,450,144	1,590,152,719	46,267	92.6	1,919,504,254	1,796,944,506	52,284	93.6	△ 206,791,787	△ 11.5
固定資産税	3,266,261,176	3,034,170,204	88,282	92.9	3,380,607,364	3,164,751,982	92,082	93.6	△ 130,581,778	△ 4.1
軽自動車税	90,882,210	83,182,660	2,420	91.5	88,231,270	80,630,300	2,346	91.4	2,552,360	3.2
市たばこ税	175,002,887	175,002,887	5,092	100.0	186,803,451	186,803,451	5,435	100.0	△ 11,800,564	△ 6.3
入湯税	9,742,000	9,742,000	283	100.0	11,072,700	11,072,700	322	100.0	△ 1,330,700	△ 12.0
合 計	5,259,338,417	4,892,250,470	142,345	93.0	5,586,219,039	5,240,202,939	152,469	93.8	△ 347,952,469	△ 6.6



5 市債の状況

(単位:千円・%)

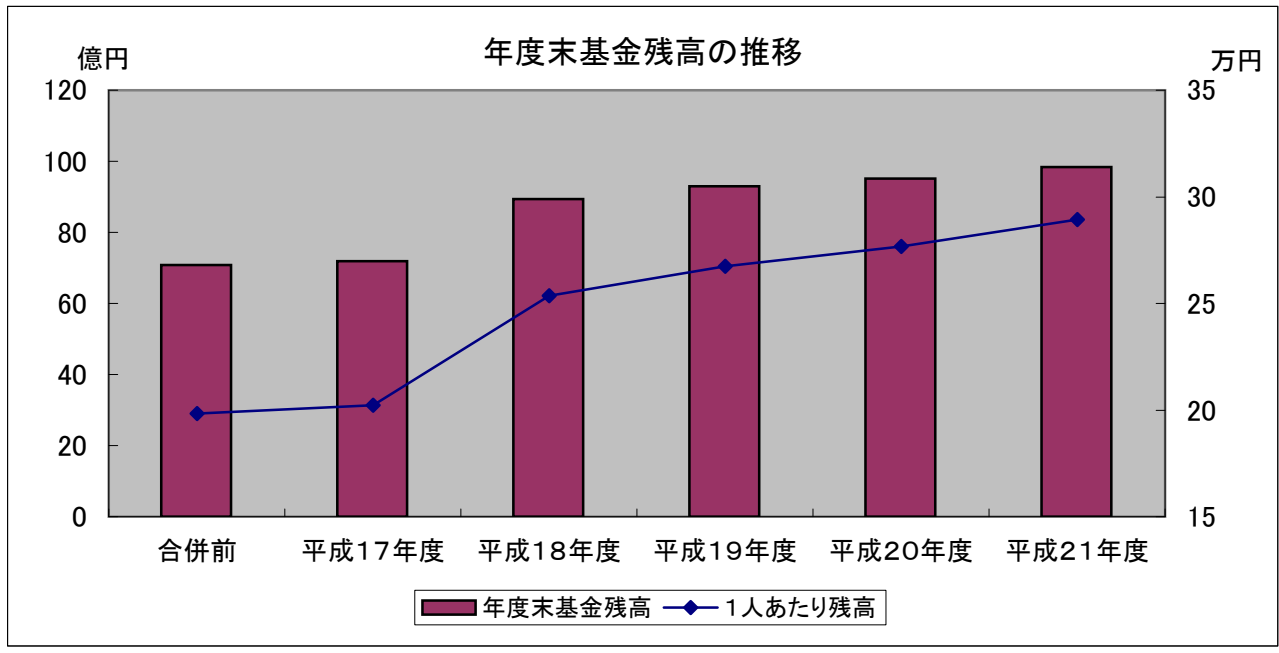
名 称	平成21年度				平成20年度				増 減 額	対前年 増減率
	発行額	元金償還額	年度末現在高	人口1人あたり	発行額	元金償還額	年度末現在高	人口1人あたり		
一般会計	1,622,700	3,243,206	31,118,877	914,804	1,630,500	3,300,148	32,739,383	952,585	△ 1,620,506	△ 4.9
特別会計	66,100	711,612	10,668,395	313,620	240,800	927,748	11,313,907	329,189	△ 645,512	△ 5.7
住宅資金貸付事業	0	11,878	19,728	580	0	11,753	31,606	920	△ 11,878	△ 37.6
簡易水道事業	1,400	14,625	276,883	8,140	30,100	45,988	290,108	8,441	△ 13,225	△ 4.6
宅地開発事業	0	13,128	43,513	1,279	0	12,942	56,641	1,648	△ 13,128	△ 23.2
下水道事業	64,700	671,981	10,328,271	303,621	210,700	857,065	10,935,552	318,181	△ 607,281	△ 5.6
企業会計(上水道事業)	302,400	375,234	4,544,620	133,598	382,000	445,347	4,617,454	134,349	△ 72,834	△ 1.6
全会計 合計	1,991,200	4,330,052	46,331,892	1,362,022	2,253,300	4,673,243	48,670,744	1,416,123	△ 2,338,852	△ 4.8



6 基金の状況（一般会計）

（単位：千円・％）

名 称	平成20年度 年度末現在高	平成21年度			対前年増減額	対前年 増減率
		積立額	取崩額	年度末現在高		
財政調整基金	4,505,450	245,082	0	4,750,532	245,082	5.4
減債基金	126,293	41,246	0	167,539	41,246	32.7
ケーブルテレビシステム 施設維持基金	0	0	0	0	0	0.0
ふるさと創生基金	447,251	82,202	47,043	482,410	35,159	7.9
播但線電化高速化整備費 負担事業基金	255,929	3,243	330	258,842	2,913	1.1
文化会館維持基金	57,100	0	0	57,100	0	0.0
国際文化交流基金	100,000	0	0	100,000	0	0.0
地域福祉基金	689,458	13,016	13,016	689,458	0	0.0
軽費老人ホーム改修基金	26,122	6,687	0	32,809	6,687	25.6
グループホーム竹原野 改修基金	9,350	2,376	728	10,998	1,648	17.6
地域振興基金	2,379,213	21,466	21,466	2,379,213	0	0.0
資源循環対策基金	892	0	0	892	0	0.0
ふるさと水と土保全対策基金	32,425	160	0	32,585	160	0.5
クラインガルテン伊由の郷 管理事業基金	65,718	6,697	0	72,415	6,697	10.2
さのう高原管理事業基金	43,643	258	0	43,901	258	0.6
地域産業活性化事業基金	76,870	948	17,044	60,774	△ 16,096	△ 20.9
揚水施設基金	7,155	0	0	7,155	0	0.0
土地開発基金	553,996	4,693	0	558,689	4,693	0.8
コミュニティ・プラント維持基金	131,095	6,297	0	137,392	6,297	4.8
合 計	9,507,960	434,371	99,627	9,842,704	334,744	3.5



平成21年度 朝来市の決算概要（普通会計）

区 分		平成21年度	平成20年度	差 引	21/20 増減率
決算収支	歳入総額 (千円)	21,187,773	19,163,508	2,024,265	10.6
	歳出総額 (千円)	20,335,143	18,666,881	1,668,262	8.9
	形式収支 (千円)	852,630	496,627	356,003	71.7
	翌年度への繰越財源 (千円)	166,050	79,487	86,563	108.9
	実質収支 (千円)	686,580	417,140	269,440	64.6
	単年度収支 (千円)	269,440	175,032	94,408	53.9
	実質単年度収支 (千円)	380,448	326,616	53,832	16.5
	実質収支比率 (%)	5.1	3.3	1.8	54.5
	経常収支比率 (%)	89.3	92.9	△ 3.6	△ 3.9
財政規模・ 交付税	基準財政収入額 (千円)	4,536,333	4,990,524	△ 454,191	△ 9.1
	基準財政需要額 (千円)	9,252,171	9,153,532	98,639	1.1
	標準財政規模 (千円)	12,707,941	12,001,615	706,326	5.9
	臨時財政対策債発行可能額 (千円)	821,311	529,167	292,144	55.2
	財政力指数	0.523	0.541	△ 0.018	△ 3.3
	普通交付税額 (千円)	6,033,187	5,556,415	476,772	8.6
	特別交付税額 (千円)	1,138,606	944,441	194,165	20.6
人件費関係	職員数(4/1現在)	H22.4.1現在 397	H21.4.1現在 401	△ 4	△ 1.0
	人件費(経常収支) (%)	26.0	27.3	△ 1.3	△ 4.8
	人件費比率 (%)	17.3	18.5	△ 1.2	△ 6.5
	ラスパイレス指数	95.3	94.1	1.2	1.3
地方債関係	地方債現在高 (千円)	30,724,439	32,352,710	△ 1,628,271	△ 5.0
	債務負担行為 (千円)	616,101	322,444	293,657	91.1
	公債費比率 (%)	17.1	18.9	△ 1.8	△ 9.5
	公債費負担比率 (%)	23.5	26.7	△ 3.2	△ 12.0
	起債制限比率 (%)	13.6	14.6	△ 1.0	△ 6.8
	実質公債費比率 (%)	18.9	20.0	△ 1.1	△ 5.5
基金	基金現在高 (千円)	9,144,015	8,853,964	290,051	3.3
	土地開発基金現在高 (千円)	558,689	553,996	4,693	0.8
	市税徴収率 (%)	93.0	93.8	△ 0.8	△ 0.9

※朝来市の普通会計とは、一般会計(うち介護サービス事業勘定分を除く)に住宅資金貸付事業会計を加えたものです。