

# 平成20年度 朝来市の決算概要

## 1 会計別決算の状況

(単位:円)

会計名	歳入決算額 a	歳出決算額 b	形式収支 a-b=c	翌年度に繰り越 すべき財源 d	実質収支 c-d
一般会計	19,159,866,097	18,663,357,169	496,508,928	79,487,000	417,021,928
特別会計合計	9,149,825,369	8,987,708,867	162,116,502	155,000	161,961,502
住宅資金貸付事業	14,469,320	14,351,053	118,267	0	118,267
国民健康保険	3,301,196,066	3,216,797,379	84,398,687	0	84,398,687
老人保健	451,538,306	444,962,042	6,576,264	0	6,576,264
簡易水道事業	68,683,824	60,743,657	7,940,167	0	7,940,167
と畜場	3,660,523	3,022,220	638,303	0	638,303
宅地開発事業	61,872,640	50,534,084	11,338,556	0	11,338,556
休日診療所	2,372,028	2,372,028	0	0	0
下水道事業	1,662,085,034	1,657,095,269	4,989,765	155,000	4,834,765
介護保険	3,083,435,463	3,042,086,275	41,349,188	0	41,349,188
後期高齢者医療	393,698,352	393,338,379	359,973	0	359,973
農業共済事業	93,270,792	89,035,635	4,235,157	0	4,235,157
財産区	13,543,021	13,370,846	172,175	0	172,175
企業会計合計	1,301,265,063	1,495,444,819	△ 194,179,756	0	△ 194,179,756
水道事業(収益的収支)	760,206,242	714,838,903	45,367,339	0	45,367,339
水道事業(資本的収支)	536,336,585	775,764,668	△ 239,428,083	0	△ 239,428,083
工業用水道事業(収益的収支)	4,722,236	4,841,248	△ 119,012	0	△ 119,012
総合計	29,610,956,529	29,146,510,855	464,445,674	79,642,000	384,803,674

## 2 歳入の状況（一般会計）

（単位：千円・％）

名 称	平成20年度		平成19年度		対前年 増減率
	決算額	構成比	決算額	構成比	
自主財源	7,765,921	40.5	8,415,002	42.1	△ 7.7
市税	5,240,203	27.3	5,550,915	27.8	△ 5.6
諸収入	759,216	4.0	868,255	4.3	△ 12.6
使用料及び手数料	749,133	3.9	807,980	4.0	△ 7.3
財産収入	287,336	1.5	388,696	2.0	△ 26.1
分担金及び負担金	303,259	1.6	312,126	1.6	△ 2.8
繰入金	216,255	1.1	258,971	1.3	△ 16.5
繰越金	193,129	1.0	221,179	1.1	△ 12.7
寄附金	17,390	0.1	6,880	0.0	152.8
依存財源	11,393,945	59.5	11,585,365	57.9	△ 1.7
地方交付税	6,500,856	33.9	6,152,755	30.8	5.7
市債	1,630,500	8.5	2,167,200	10.8	△ 24.8
県支出金	1,215,885	6.4	1,226,313	6.1	△ 0.9
国庫支出金	1,201,625	6.3	1,171,310	5.9	2.6
地方消費税交付金	317,634	1.7	345,758	1.7	△ 8.1
地方譲与税	249,016	1.3	255,042	1.3	△ 2.4
自動車取得税交付金	159,084	0.8	146,285	0.7	8.7
地方特例交付金	56,027	0.3	28,100	0.1	99.4
配当割交付金	10,141	0.1	23,917	0.1	△ 57.6
ゴルフ場利用税交付金	22,701	0.1	23,810	0.1	△ 4.7
利子割交付金	19,162	0.1	19,907	0.1	△ 3.7
株式等譲渡所得割交付金	3,467	0.0	16,098	0.1	△ 78.5
交通安全対策特別交付金	7,847	0.0	8,870	0.1	△ 11.5
合 計	19,159,866	100.0	20,000,367	100.0	△ 4.2

### 3 歳出の状況（一般会計）

#### （1）目的別歳出の状況

（単位：千円・％）

名 称	平成20年度			平成19年度			対前年 増減率
	決算額	市民1人あたり (円)	構成比	決算額	市民1人あたり (円)	構成比	
議会費	208,425	6,065	1.1	204,443	5,879	1.0	1.9
総務費	2,975,197	86,566	15.9	3,102,544	89,213	15.8	△ 4.1
民生費	3,659,778	106,485	19.6	4,066,038	116,917	20.7	△ 10.0
衛生費	1,527,807	44,453	8.2	1,564,499	44,987	7.9	△ 2.3
労働費	30,152	877	0.2	30,157	867	0.2	△ 0.0
農林水産業費	1,055,092	30,699	5.7	1,096,997	31,544	5.6	△ 3.8
商工費	340,525	9,908	1.8	334,390	9,615	1.7	1.8
土木費	2,359,120	68,641	12.6	2,173,606	62,501	11.0	8.5
消防費	596,073	17,343	3.2	662,123	19,039	3.4	△ 10.0
教育費	2,028,568	59,023	10.9	2,555,143	73,472	13.0	△ 20.6
災害復旧費	0	0	0.0	29,233	841	0.1	△ 100.0
公債費	3,882,620	112,969	20.8	3,858,065	110,937	19.6	0.6
諸支出金	0	0	0.0	0	0	0.0	#DIV/0!
予備費	0	0	0.0	0	0	0.0	#DIV/0!
合 計	18,663,357	543,029	100.0	19,677,238	565,812	100.0	△ 5.2

●朝来市の人口（平成21年3月末）	34,369
（平成20年3月末）	34,777
（平成19年3月末）	35,269

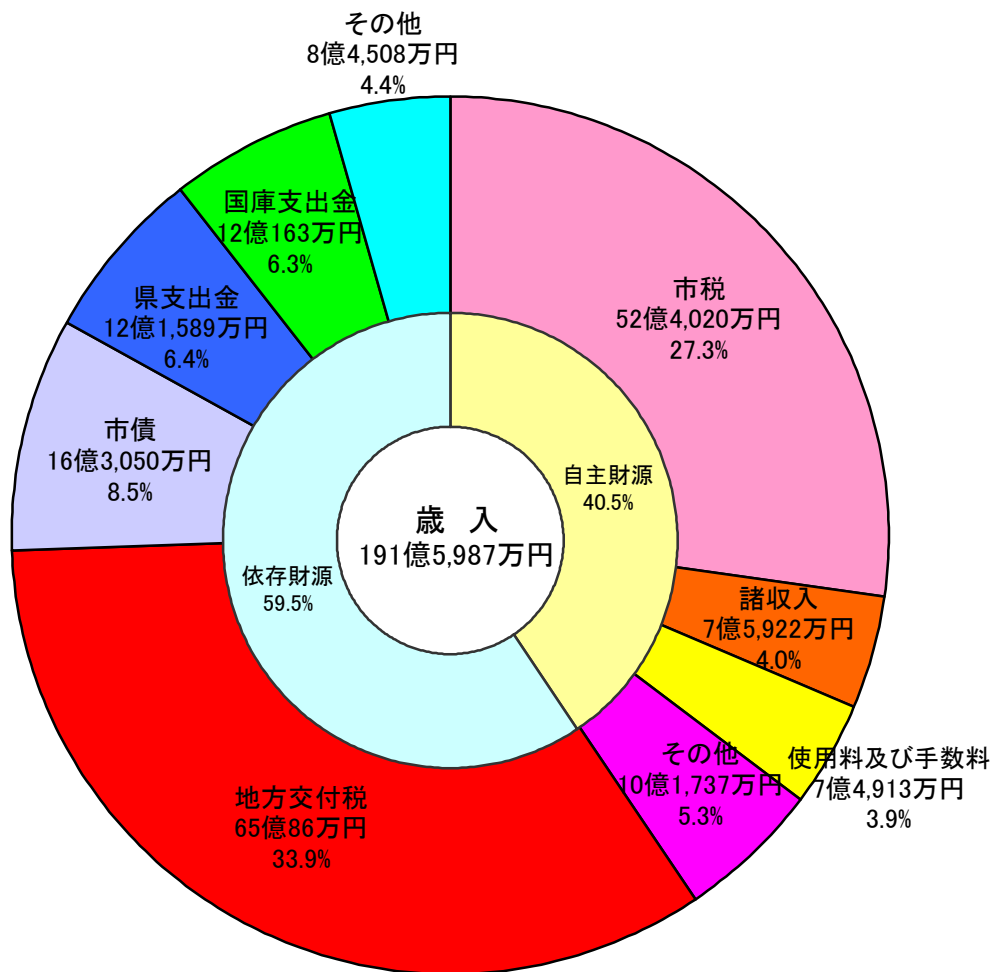
## (2) 性質別歳出の状況

(単位:千円・%)

名 称	平成20年度			平成19年度			対前年 増減率
	決算額	市民1人あたり (円)	構成比	決算額	市民1人あたり (円)	構成比	
消費的経費	10,017,764	291,477	53.7	10,329,467	297,020	52.5	△ 3.0
人件費	3,789,321	110,254	20.3	3,833,285	110,225	19.4	△ 1.1
物件費	2,866,195	83,395	15.4	3,140,930	90,316	16.0	△ 8.7
補助費等	1,747,513	50,846	9.4	1,730,564	49,762	8.8	1.0
扶助費	1,573,514	45,783	8.4	1,571,191	45,179	8.0	0.1
維持補修費	41,221	1,199	0.2	53,497	1,538	0.3	△ 22.9
投資的経費	2,298,174	66,868	12.3	2,897,549	83,318	14.7	△ 20.7
普通建設事業費	2,277,930	66,279	12.2	2,769,811	79,645	14.1	△ 17.8
災害復旧費	20,244	589	0.1	127,738	3,673	0.6	△ 84.2
その他経費	6,347,419	184,684	34.0	6,450,222	185,474	32.8	△ 1.6
公債費	3,882,349	112,961	20.8	3,858,046	110,937	19.6	0.6
繰出金	1,989,058	57,873	10.7	1,970,933	56,674	10.0	0.9
積立金	279,015	8,118	1.5	428,348	12,317	2.2	△ 34.9
貸付金	187,691	5,461	1.0	187,950	5,404	1.0	△ 0.1
投資及び出資金	9,306	271	0.0	4,945	142	0.0	88.2
合 計	18,663,357	543,029	100.0	19,677,238	565,812	100.0	△ 5.2

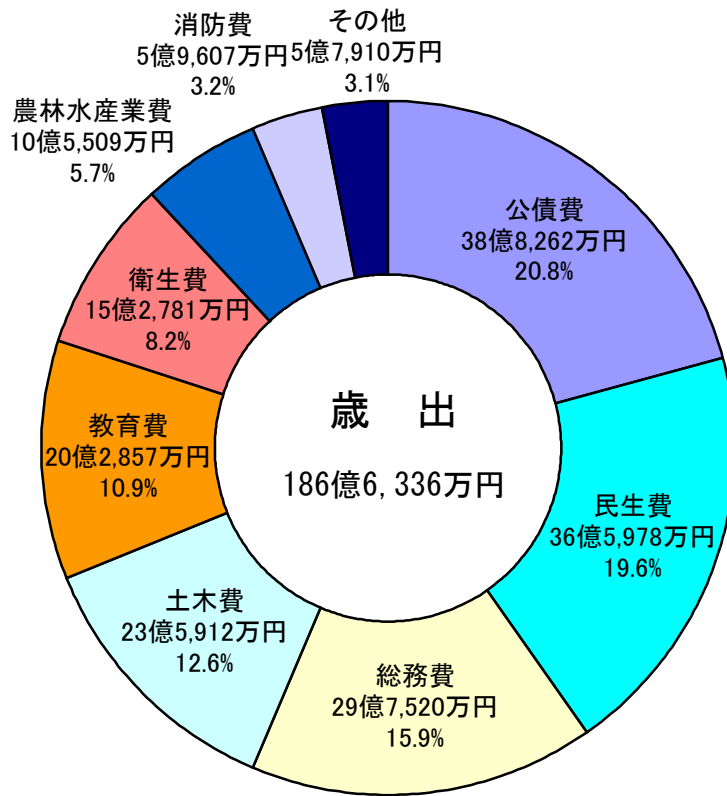
●朝来市の人口 (平成21年3月末)	34,369
(平成20年3月末)	34,777
(平成19年3月末)	35,269

## 平成20年度 朝来市一般会計歳入決算額の構成

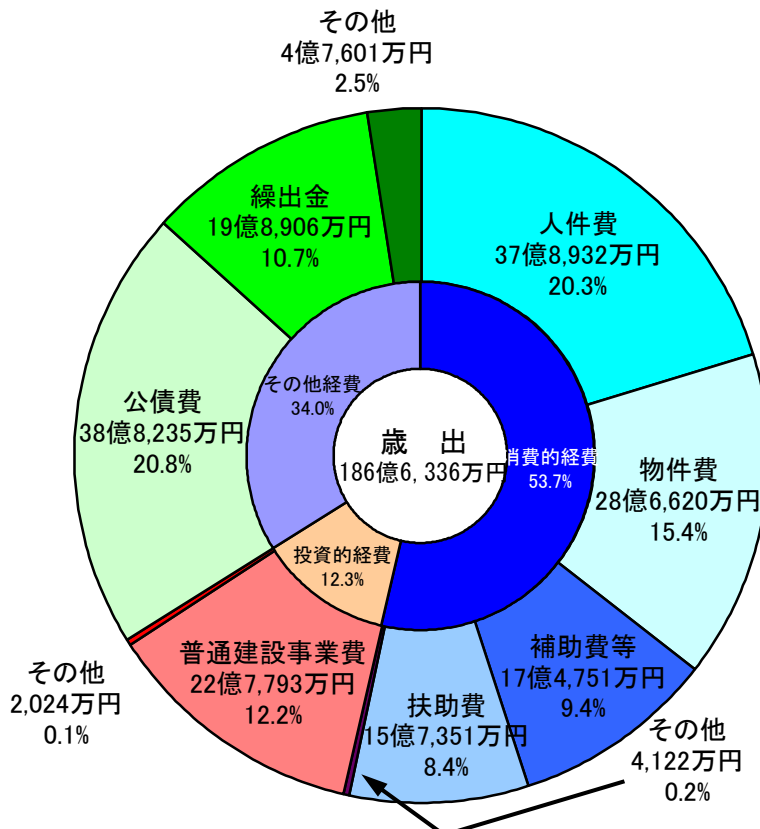


## 平成20年度 朝来市一般会計歳出決算額の構成

### (目的別)



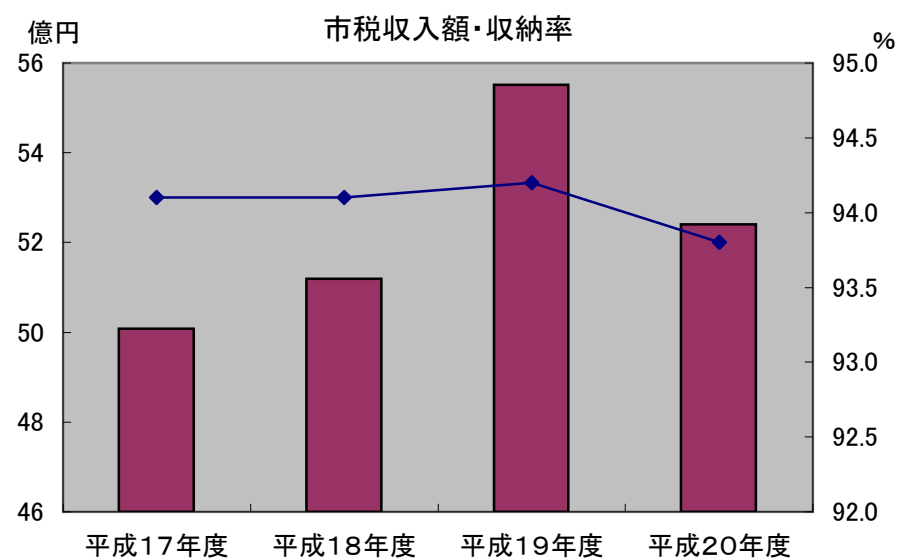
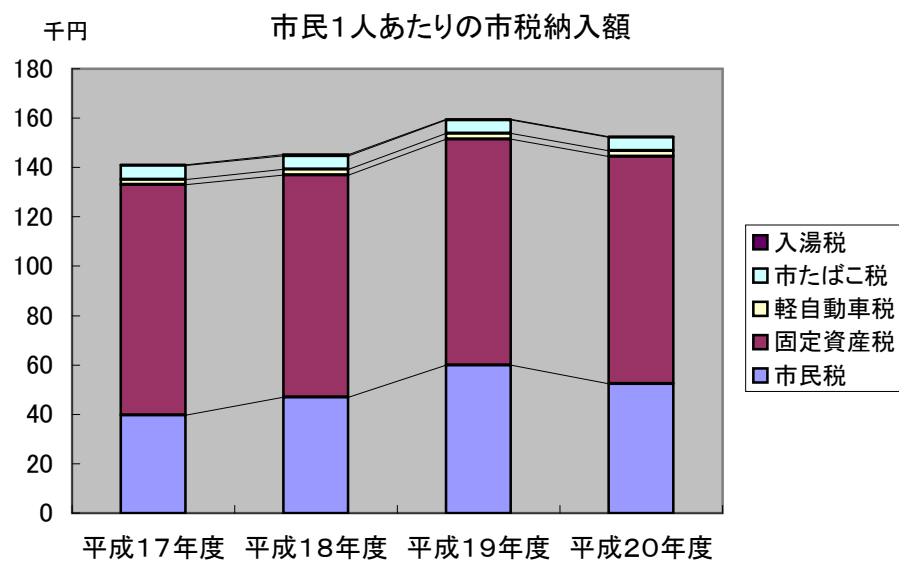
### (性質別)



## 4 市税の収納状況

(単位:円・%)

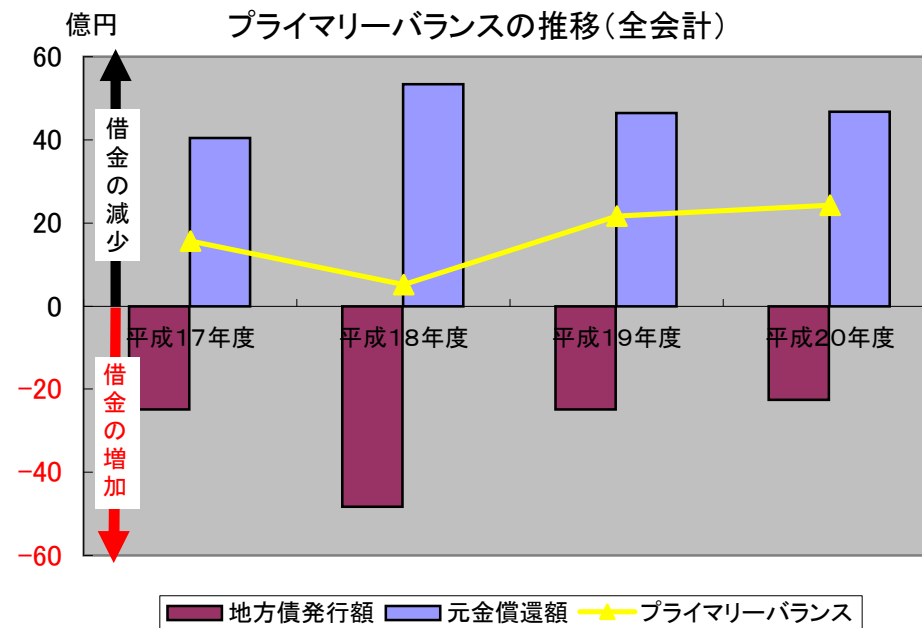
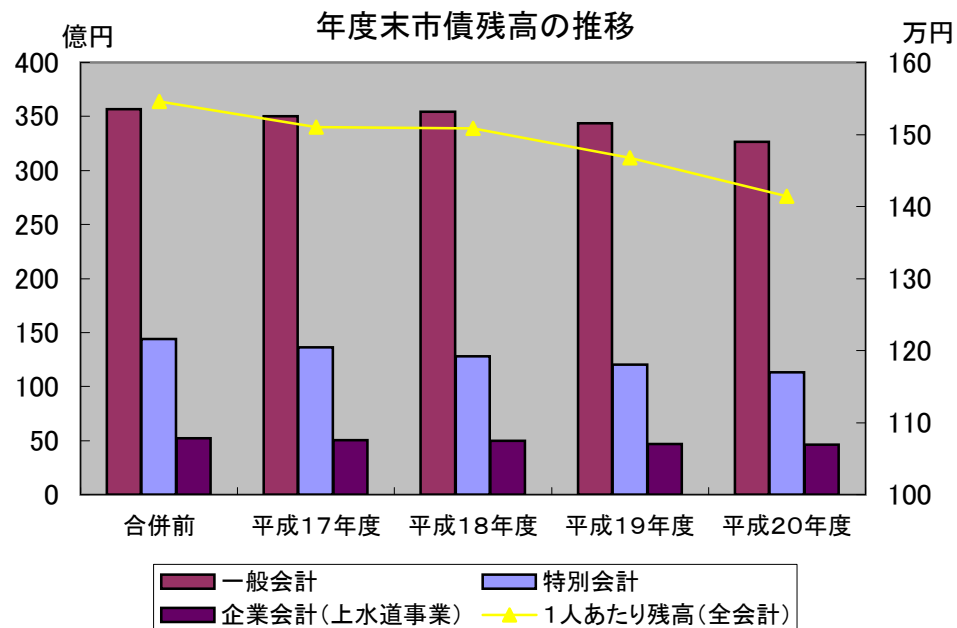
名 称	平成20年度				平成19年度				収入済額の比較	
	調定額	収入済額	市民1人あたり	収納率	調定額	収入済額	市民1人あたり	収納率	増減額	増減率
市民税	1,919,504,254	1,796,944,506	52,284	93.6	2,201,959,253	2,081,622,406	59,857	94.5	△ 284,677,900	△ 13.7
固定資産税	3,380,607,364	3,164,751,982	92,082	93.6	3,404,268,593	3,187,376,129	91,652	93.6	△ 22,624,147	△ 0.7
軽自動車税	88,231,270	80,630,300	2,346	91.4	85,916,090	78,838,320	2,267	91.8	1,791,980	2.3
市たばこ税	186,803,451	186,803,451	5,435	100.0	191,313,275	191,313,275	5,501	100.0	△ 4,509,824	△ 2.4
入湯税	11,072,700	11,072,700	322	100.0	11,764,500	11,764,500	338	100.0	△ 691,800	△ 5.9
合 計	5,586,219,039	5,240,202,939	152,469	93.8	5,895,221,711	5,550,914,630	159,615	94.2	△ 310,711,691	△ 5.6



## 5 市債の状況

(単位:千円・%)

名 称	平成19年度		平成20年度				増 減 額	対前年 増減率
	年度末現在高	人口1人あたり	発行額	元金償還額	年度末現在高	人口1人あたり		
一般会計	34,349,031	987,694	1,630,500	3,300,148	32,679,383	950,839	△ 1,669,648	△ 4.9
特別会計	12,000,855	345,080	240,800	927,748	11,313,907	329,189	△ 686,948	△ 5.7
住宅資金貸付事業	43,359	1,247	0	11,753	31,606	920	△ 11,753	△ 27.1
簡易水道事業	305,996	8,799	30,100	45,988	290,108	8,441	△ 15,888	△ 5.2
宅地開発事業	69,583	2,001	0	12,942	56,641	1,648	△ 12,942	△ 18.6
下水道事業	11,581,917	333,034	210,700	857,065	10,935,552	318,181	△ 646,365	△ 5.6
企業会計(上水道事業)	4,680,801	134,595	382,000	445,347	4,617,454	134,349	△ 63,347	△ 1.4
<b>全会計 合計</b>	<b>51,030,687</b>	<b>1,467,369</b>	<b>2,253,300</b>	<b>4,673,243</b>	<b>48,610,744</b>	<b>1,414,378</b>	<b>△ 2,419,943</b>	<b>△ 4.7</b>

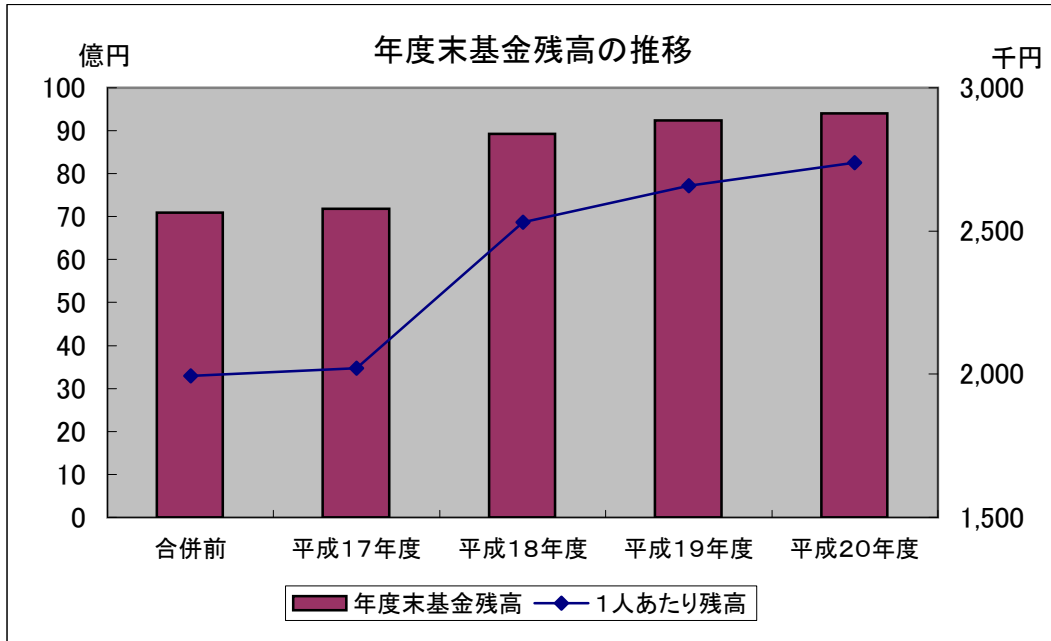




## 6 基金の状況（一般会計）

（単位：千円・％）

名 称	平成19年度 年度末現在高	平成20年度			対前年増減額	対前年 増減率
		積立額	取崩額	年度末現在高		
財政調整基金	4,309,913	195,537	0	4,505,450	195,537	4.5
減債基金	24,782	1,511	0	26,293	1,511	6.1
ケーブルテレビシステム 施設維持基金	0	0	0	0	0	0.0
ふるさと創生基金	461,278	55,570	69,597	447,251	△ 14,027	△ 3.0
播但線電化高速化整備費 負担事業基金	249,464	6,465	0	255,929	6,465	2.6
文化会館維持基金	70,600	0	13,500	57,100	△ 13,500	△ 19.1
国際文化交流基金	100,000	0	0	100,000	0	0.0
地域福祉基金	689,458	20,502	20,502	689,458	0	0.0
軽費老人ホーム改修基金	19,600	6,889	367	26,122	6,522	33.3
グループホーム竹原野 改修基金	6,979	2,371	0	9,350	2,371	34.0
地域振興基金	2,379,213	59,941	59,941	2,379,213	0	0.0
資源循環対策基金	888	4	0	892	4	0.5
ふるさと水と土保全対策基金	34,098	252	1,925	32,425	△ 1,673	△ 4.9
クラインガルテン伊由の郷 管理事業基金	60,626	5,092	0	65,718	5,092	8.4
さのう高原管理事業基金	84,366	950	41,673	43,643	△ 40,723	△ 48.3
地域産業活性化事業基金	74,710	3,117	957	76,870	2,160	2.9
生野製茶工場基金	645	0	645	0	△ 645	△ 100.0
揚水施設基金	7,155	0	0	7,155	0	0.0
土地開発基金	549,594	4,402	0	553,996	4,402	0.8
コミュニティ・プラント維持基金	120,281	10,814	0	131,095	10,814	9.0
合 計	9,243,650	373,417	209,107	9,407,960	164,310	1.8



## 平成20年度 朝来市の決算概要（普通会計）

区 分		平成20年度	平成19年度	差 引	⑳/⑲ 増減率
決算収支	歳入総額 (千円)	19,163,508	20,018,668	△ 855,160	△ 4.3
	歳出総額 (千円)	18,666,881	19,695,421	△ 1,028,540	△ 5.2
	形式収支 (千円)	496,627	323,247	173,380	53.6
	翌年度への繰越財源 (千円)	79,487	81,139	△ 1,652	△ 2.0
	実質収支 (千円)	417,140	242,108	175,032	72.3
	単年度収支 (千円)	175,032	△ 40,715	215,747	△ 529.9
	実質単年度収支 (千円)	326,616	101,274	225,342	222.5
	実質収支比率 (%)	3.3	2.0	1.3	65.0
	経常収支比率 (%)	92.9	94.6	△ 1.7	△ 1.8
財政規模・ 交付税	基準財政収入額 (千円)	4,990,524	5,073,365	△ 82,841	△ 1.6
	基準財政需要額 (千円)	9,153,532	9,039,579	113,953	1.3
	標準財政規模 (千円)	12,001,615	11,802,318	199,297	1.7
	臨時財政対策債発行可能額 (千円)	529,167	564,971	△ 35,804	△ 6.3
	財政力指数	0.541	0.529	0.012	
	普通交付税額 (千円)	5,556,415	5,217,440	338,975	6.5
	特別交付税額 (千円)	944,441	935,315	9,126	1.0
人件費関係	職員数(4/1現在)	H21.4.1現在 401	H20.4.1現在 414	△ 13	△ 3.1
	人件費(経常収支) (%)	27.3	28.1	△ 0.8	△ 2.8
	人件費比率 (%)	18.5	19.4	△ 0.9	△ 4.6
	ラスパイレス指数	94.1	93.1	1.0	
地方債関係	地方債現在高 (千円)	32,352,710	34,031,498	△ 1,678,788	△ 4.9
	債務負担行為 (千円)	322,444	411,325	△ 88,881	△ 21.6
	公債費比率 (%)	18.9	20.5	△ 1.6	△ 7.8
	公債費負担比率 (%)	26.7	26.9	△ 0.2	△ 0.7
	起債制限比率 (%)	14.6	14.5	0.1	0.7
	実質公債費比率 (%)	20.0	19.7	0.3	1.5
基金	基金現在高 (千円)	8,853,964	8,694,056	159,908	1.8
	土地開発基金現在高 (千円)	553,996	549,594	4,402	0.8
	市税徴収率 (%)	93.8	94.2	△ 0.4	△ 0.4

※朝来市の普通会計とは、一般会計(うち介護サービス事業勘定分を除く)に住宅資金貸付事業会計を加えたものです。