

# 平成18年度 朝来市の決算概要

## 1 会計別決算の状況

(単位:円)

会計名	歳入決算額 a	歳出決算額 b	形式収支 a-b=c	翌年度に繰り越 すべき財源 d	実質収支 c-d
一般会計	23,921,719,198	23,550,540,466	371,178,732	88,617,000	282,561,732
特別会計合計	12,086,340,986	11,888,229,845	198,111,141	2,138,000	195,973,141
住宅資金貸付事業	28,591,932	28,331,023	260,909	0	260,909
国民健康保険	3,148,243,915	3,068,995,854	79,248,061	0	79,248,061
老人保健	4,105,310,257	4,149,012,740	△ 43,702,483	0	△ 43,702,483
簡易水道事業	50,949,366	46,677,111	4,272,255	0	4,272,255
と畜場	6,581,663	5,919,970	661,693	0	661,693
宅地開発事業	70,973,999	59,459,058	11,514,941	0	11,514,941
休日診療所	11,177,140	11,177,140	0	0	0
下水道事業	1,651,111,315	1,633,255,010	17,856,305	0	17,856,305
訪問看護事業	58,195,146	37,839,206	20,355,940	0	20,355,940
農林業体験実習館等運営事業	59,574,909	59,574,909	0	0	0
介護保険	2,747,795,856	2,644,492,611	103,303,245	2,138,000	101,165,245
農業共済事業	105,586,005	102,694,104	2,891,901	0	2,891,901
財産区	42,249,483	40,801,109	1,448,374	0	1,448,374
企業会計合計	1,153,723,955	1,548,396,857	△ 394,672,902	5,145,000	△ 399,817,902
水道事業(収益的収支)	796,313,552	767,574,414	28,739,138	0	28,739,138
水道事業(資本的収支)	348,193,863	771,421,127	△ 423,227,264	5,145,000	△ 428,372,264
工業用水道事業(収益的収支)	4,071,540	4,256,316	△ 184,776	0	△ 184,776
工業用水道事業(資本的収支)	5,145,000	5,145,000	0	0	0
総合計	37,161,784,139	36,987,167,168	174,616,971	95,900,000	78,716,971

## 2 歳入の状況（一般会計）

（単位：千円・％）

名 称	平成18年度		平成17年度		対前年 増減率
	決算額	構成比	決算額	構成比	
自主財源	8,882,061	37.1	7,942,096	35.5	11.8
市税	5,119,055	21.4	5,007,928	22.4	2.2
繰入金	1,137,781	4.8	274,052	1.2	315.2
諸収入	967,729	4.0	1,195,493	5.3	△ 19.1
使用料及び手数料	814,427	3.4	932,247	4.2	△ 12.6
繰越金	353,633	1.5	0	-	皆増
分担金及び負担金	326,255	1.4	456,011	2.0	△ 28.5
財産収入	132,635	0.6	68,800	0.3	92.8
寄附金	30,546	0.1	7,565	0.0	303.8
依存財源	15,039,658	62.9	14,453,744	64.5	4.1
地方交付税	6,694,101	28.0	6,885,879	30.7	△ 2.8
市債	4,631,500	19.4	2,219,000	9.9	108.7
国庫支出金	1,258,020	5.3	1,589,166	7.1	△ 20.8
県支出金	1,211,978	5.1	2,563,157	11.4	△ 52.7
地方譲与税	500,219	2.1	468,271	2.1	6.8
地方消費税交付金	357,518	1.5	340,526	1.5	5.0
自動車取得税交付金	198,467	0.8	172,069	0.8	15.3
地方特例交付金	98,011	0.4	125,501	0.6	△ 21.9
ゴルフ場利用税交付金	24,835	0.1	23,518	0.1	5.6
配当割交付金	21,226	0.1	14,778	0.1	43.6
株式等譲渡所得割交付金	19,287	0.1	21,113	0.1	△ 8.6
利子割交付金	15,512	0.1	22,389	0.1	△ 30.7
交通安全対策特別交付金	8,984	0.0	8,377	0.0	7.2
合 計	23,921,719	100.0	22,395,840	100.0	6.8

### 3 歳出の状況（一般会計）

#### （1）目的別歳出の状況

（単位：千円・％）

名 称	平成18年度			平成17年度			対前年 増減率
	決算額	市民1人あたり (円)	構成比	決算額	市民1人あたり (円)	構成比	
議会費	209,185	5,931	0.9	278,946	7,862	1.3	△ 25.0
総務費	5,245,274	148,722	22.3	2,971,760	83,761	13.6	76.5
民生費	3,963,456	112,378	16.8	3,803,529	107,205	17.4	4.2
衛生費	1,470,247	41,687	6.3	1,681,892	47,405	7.7	△ 12.6
労働費	50,700	1,438	0.2	81,060	2,285	0.4	△ 37.5
農林水産業費	1,201,030	34,053	5.1	1,668,437	47,026	7.6	△ 28.0
商工費	473,536	13,426	2.0	626,471	17,658	2.9	△ 24.4
土木費	2,452,973	69,550	10.4	2,573,792	72,544	11.8	△ 4.7
消防費	781,616	22,162	3.3	640,871	18,064	2.9	22.0
教育費	2,836,271	80,418	12.1	2,681,157	75,570	12.3	5.8
災害復旧費	30,458	864	0.1	871,295	24,558	4.0	△ 96.5
公債費	4,835,794	137,112	20.5	3,569,648	100,613	16.4	35.5
諸支出金	0	0	0.0	373,349	10,523	1.7	皆減
予備費	0	0	0.0	0	0	0.0	0.0
合 計	23,550,540	667,741	100.0	21,822,207	615,074	100.0	7.9

●朝来市の人口（平成19年3月末） 35,269 人  
（平成18年3月末） 35,479 人

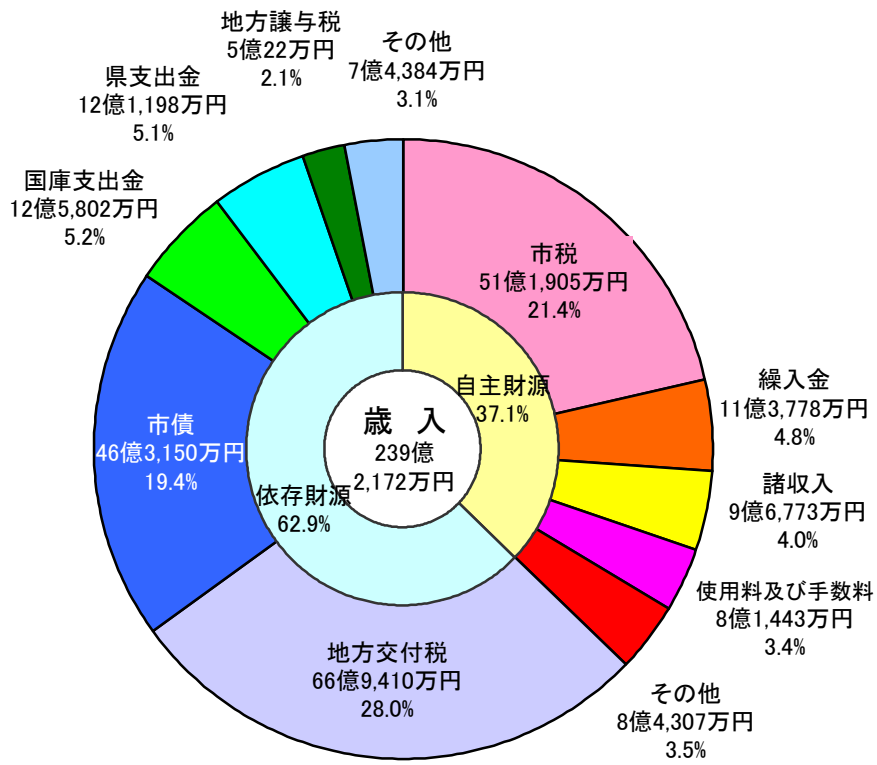
## (2) 性質別歳出の状況

(単位:千円・%)

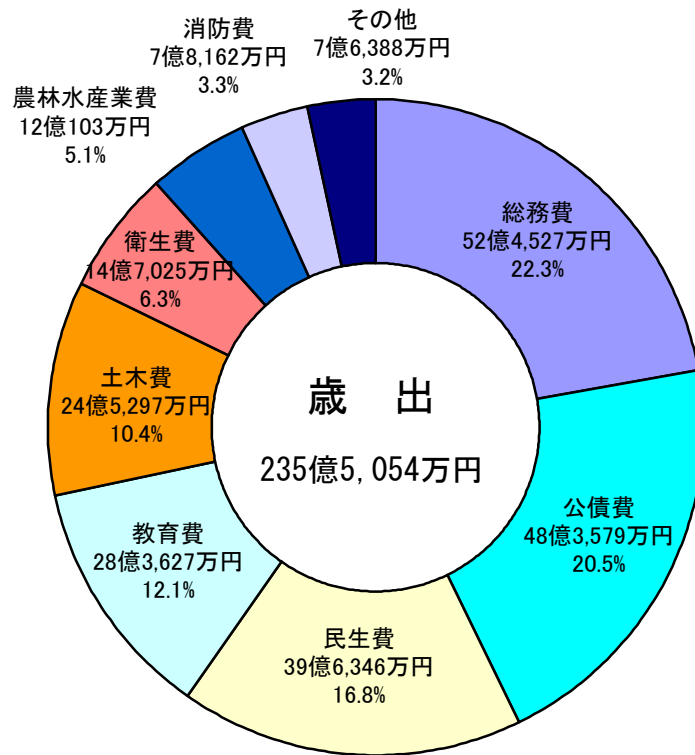
名 称	平成18年度			平成17年度			対前年 増減率
	決算額	市民1人あたり (円)	構成比	決算額	市民1人あたり (円)	構成比	
消費的経費	10,154,178	287,907	43.2	11,207,439	315,889	51.4	△ 9.4
人件費	3,877,071	109,929	16.5	4,311,957	121,536	19.8	△ 10.1
物件費	3,117,402	88,389	13.2	3,334,779	93,993	15.3	△ 6.5
補助費等	1,587,171	45,002	6.8	1,989,536	56,076	9.1	△ 20.2
扶助費	1,517,539	43,028	6.5	1,514,105	42,676	6.9	0.2
維持補修費	54,995	1,559	0.2	57,062	1,608	0.3	△ 3.6
投資的経費	3,638,475	103,164	15.4	4,432,955	124,946	20.3	△ 17.9
普通建設事業費	3,421,199	97,003	14.5	3,329,826	93,853	15.3	2.7
災害復旧費	217,276	6,161	0.9	1,103,129	31,093	5.0	△ 80.3
その他経費	9,757,887	276,670	41.4	6,181,813	174,239	28.3	57.8
公債費	4,855,400	137,668	20.5	3,569,262	100,602	16.4	36.0
積立金	2,602,158	73,780	11.1	251,741	7,096	1.1	933.7
繰出金	2,036,240	57,734	8.7	2,073,055	58,430	9.5	△ 1.8
貸付金	258,401	7,327	1.1	281,342	7,930	1.3	△ 8.2
投資及び出資金	5,688	161	0.0	6,413	181	0.0	△ 11.3
合 計	23,550,540	667,741	100.0	21,822,207	615,074	100.0	7.9

●朝来市の人口 (平成19年3月末) 35,269 人  
 (平成18年3月末) 35,479 人

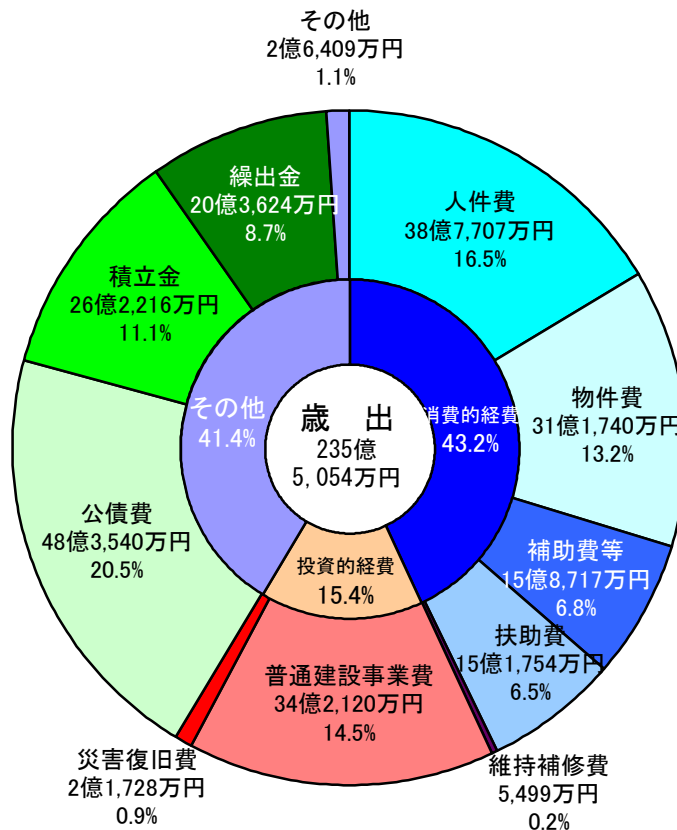
## 平成18年度 朝来市一般会計歳入決算額の構成



平成18年度 朝来市一般会計歳出決算額の構成  
(目的別)



(性質別)



## 4 市税の収納状況

(単位:円・%)

名 称	平成18年度				平成17年度				収入済額の比較	
	調定額	収入済額	市民1人あたり	収納率	調定額	収入済額	市民1人あたり	収納率	増減額	増減率
市民税	1,753,209,760	1,653,419,942	46,880	94.3	1,513,822,067	1,410,895,619	39,767	93.2	242,524,323	17.2
固定資産税	3,395,997,037	3,179,235,768	90,142	93.6	3,521,701,114	3,312,831,557	93,375	94.1	△ 133,595,789	△ 4.0
軽自動車税	82,495,950	76,625,560	2,173	92.9	79,064,950	74,671,400	2,105	94.4	1,954,160	2.6
市たばこ税	197,494,768	197,494,768	5,600	100.0	201,219,123	201,219,123	5,671	100.0	△ 3,724,355	△ 1.9
入湯税	12,279,100	12,279,100	348	100.0	8,310,400	8,310,400	234	100.0	3,968,700	47.8
合 計	5,441,476,615	5,119,055,138	145,143	94.1	5,324,117,654	5,007,928,099	141,152	94.1	111,127,039	2.2

●朝来市の人口 (平成19年3月末) 35,269 人  
 (平成18年3月末) 35,479 人

## 5 市債の状況

(単位:千円・%)

名 称	平成17年度末	平成18年度		平成18年度末	増 減 額	対前年 増減率
	現 在 高	発 行 額	元金償還額	現 在 高		
一般会計	35,024,358	4,631,500	4,180,343	35,475,515	451,157	1.3
特別会計	13,638,479	16,700	879,693	12,775,486	△ 862,993	△ 6.3
住宅資金貸付事業	81,515	0	23,355	58,160	△ 23,355	△ 28.7
簡易水道事業	348,869	0	27,556	321,313	△ 27,556	△ 7.9
宅地開発事業	94,919	0	12,577	82,342	△ 12,577	△ 13.3
下水道事業	13,113,176	16,700	816,205	12,313,671	△ 799,505	△ 6.1
企業会計(上水道事業)	5,039,275	177,000	254,867	4,961,408	△ 77,867	△ 1.5
合 計	53,702,112	4,825,200	5,314,903	53,212,409	△ 489,703	△ 0.9

- 人口1人あたり地方債残高(平成18年度末)
 

一般会計	1,005,855 円
全会計	1,508,759 円
- 朝来市の人口(平成19年3月末)
 

	35,269 人
--	----------



## 6 基金の状況（一般会計）

（単位：千円・％）

名 称	平成17年度末	平成18年度		平成18年度末	対前年増減額	対前年増減率
	現在高	積立額	取崩額	現在高		
財政調整基金	3,808,606	271,779	0	4,080,385	271,779	7.1
減債基金	1,022,027	2,075	1,000,000	24,102	△ 997,925	△ 97.6
ケーブルテレビシステム 施設維持基金	0	0	0	0	0	0.0
ふるさと創生基金	405,700	87,051	51,987	440,764	35,064	8.6
播但線電化高速化整備費 負担事業基金	181,543	31,446	0	212,989	31,446	17.3
文化会館維持基金	95,100	0	15,300	79,800	△ 15,300	△ 16.1
国際文化交流基金	100,000	0	0	100,000	0	0.0
地域福祉基金	689,458	16,914	16,914	689,458	0	0.0
軽費老人ホーム改修基金	9,609	4,125	0	13,734	4,125	42.9
グループホーム竹原野 改修基金	2,248	2,364	0	4,612	2,364	105.2
地域振興基金		2,358,000	0	2,358,000	2,358,000	皆増
資源循環対策基金	2,850	6	0	2,856	6	0.2
ふるさと水と土保全対策基金	43,287	216	2,984	40,519	△ 2,768	△ 6.4
クラインガルテン伊由の郷 管理事業基金	48,573	6,261	0	54,834	6,261	12.9
さのう高原管理事業基金	88,960	281	0	89,241	281	0.3
地域産業活性化事業基金	66,373	4,063	0	70,436	4,063	6.1
生野製茶工場基金	1,668	4	710	962	△ 706	△ 42.3
揚水施設基金	7,155	0	0	7,155	0	0.0
土地開発基金	540,246	2,991	0	543,237	2,991	0.6
コミュニティ・プラント維持基金	74,415	37,573	0	111,988	37,573	50.5
合 計	7,187,818	2,825,149	1,087,895	8,925,072	1,737,254	24.2

●人口1人あたりの基金残高(平成18年度末) 253,057 円

●朝来市の人口(平成19年3月末) 35,269 人

## 平成18年度 朝来市の決算概要（普通会計）

区 分		平成18年度	平成17年度	差 引	対前年 増減率
決算収支	歳入総額 (千円)	23,945,177	22,413,296	1,531,881	6.8
	歳出総額 (千円)	23,573,737	21,839,075	1,734,662	7.9
	形式収支 (千円)	371,440	574,221	△ 202,781	△ 35.3
	翌年度への繰越財源 (千円)	88,617	153,084	△ 64,467	△ 42.1
	実質収支 (千円)	282,823	421,137	△ 138,314	△ 32.8
	単年度収支 (千円)	△ 138,314	702,987	△ 841,301	△ 119.7
	実質単年度収支 (千円)	975,712	705,858	269,854	38.2
	実質収支比率 (%)	2.3	3.5	△ 1.2	
	経常収支比率 (%)	87.6	87.5	0.1	
財政規模・ 交付税	基準財政収入額 (千円)	4,737,808	4,658,679	79,129	1.7
	基準財政需要額 (千円)	9,142,822	9,181,403	△ 38,581	△ 0.4
	標準財政規模 (千円)	11,827,266	11,896,298	△ 69,032	△ 0.6
	財政力指数	0.496	0.479	0.017	
	普通交付税額 (千円)	5,683,989	5,815,866	△ 131,877	△ 2.3
	特別交付税額 (千円)	1,010,112	1,070,013	△ 59,901	△ 5.6
人件費関係	職員数(4/1現在)	H19.4.1現在 432	H18.4.1現在 455	△ 23	△ 5.1
	人件費(経常収支) (%)	27.5	28.9	△ 1.4	
	人件費比率 (%)	16.5	19.7	△ 3.2	
	ラスパイレス指数	92.6	95.3	△ 2.7	
地方債関係	地方債現在高 (千円)	35,111,614	34,664,032	447,582	1.3
	債務負担行為 (千円)	351,547	401,483	△ 49,936	△ 12.4
	公債費比率 (%)	21.6	20.1	1.5	
	公債費負担比率 (%)	24.1	22.3	1.8	
	起債制限比率 (%)	13.9	12.3	1.6	
	実質公債費比率 (%)	18.2	15.7	2.5	
基金	基金現在高 (千円)	8,381,835	6,647,572	1,734,263	26.1
	土地開発基金現在高 (千円)	543,237	540,246	2,991	0.6
	市税徴収率 (%)	94.1	94.1	0.0	

※朝来市の普通会計とは、一般会計(うち介護サービス事業勘定分を除く)に住宅資金貸付事業会計を加えたものです。