

平成24年度 朝来市水道事業経営状況

I 経営状況

水道事業は、地方自治体が経営する企業として、地方公営企業法に基づき、独立採算制を原則に運営されており、受益者負担が原則となっています。そのため水道事業を経営していく経費は、利用者の皆さまからいただいた水道料金でまかなわれています。

朝来市の水道事業を取り巻く環境は、市内全体の人口の減少に伴う給水人口の減少、節水型機器類の普及、節水の浸透などにより水需要が伸び悩んでおり、料金収入の増加は期待できない状況となっています。

このような中、平成24年度決算は、昨年度に比べ収益が2,656千円増加し、費用が27,850千円減少したため、41,005千円の純利益を計上することができました。供給単価から給水原価を差引く損益は、供給単価が給水原価を3円27銭上回る結果となりました。

「安全でおいしい水を安定的に供給する。」ことや「安価な水を供給する。」ことを朝来市水道事業の目標とし、今後も、水源の確保、新水源に伴う浄水場の整備、老朽化した施設の更新等を計画的に進めてまいります。

II 業務量

項目		平成24年度	平成23年度	比較		
				増減	比率	
1	総人口（外国人含む）	33,076 人	33,449 人	△ 373 人	98.9 %	
2	給水区域内人口（注）1	32,385 人	32,743 人	△ 358 人	98.9 %	
3	給水人口	32,075 人	32,437 人	△ 362 人	98.9 %	
4	給水戸数	13,248 戸	13,261 戸	△ 13 戸	99.9 %	
5	普及率（給水人口/給水区域内人口）	99.0 %	99.1 %	△ 0.1 %	99.9 %	
6	配水量	年間	4,857,247 m ³	4,883,541 m ³	△ 26,294 m ³	99.5 %
		1ヶ月平均	404,771 m ³	406,962 m ³	△ 2,191 m ³	99.5 %
		1日平均	13,308 m ³	13,343 m ³	△ 35 m ³	99.7 %
7	有収水量 （注）2	年間	4,083,280 m ³	4,120,152 m ³	△ 36,872 m ³	99.1 %
		1ヶ月平均	340,273 m ³	343,346 m ³	△ 3,073 m ³	99.1 %
		1日平均	11,187 m ³	11,257 m ³	△ 70 m ³	99.4 %
		1人1日平均	349 ℓ	347 ℓ	2 ℓ	100.6 %
8	有収率（有収水量/配水量）	84.1 %	84.4 %	△ 0.3 %	99.6 %	
9	供給単価（注）3	158.93 円	156.23 円	2.70 円	101.7 %	
10	給水原価（注）4	155.66 円	161.22 円	△ 5.56 円	96.6 %	
11	供給単価－給水原価	3.27 円	△ 4.99 円	8.26 円	△ 65.5 %	

※人口・戸数については、平成25年3月末現在の数値。

（注）1 給水区域内人口：総人口から簡易水道・専用水道・特設水道区域内人口を除いた人口。

（注）2 有収水量：配水量のうち、料金収入として有益となる水量を表す。

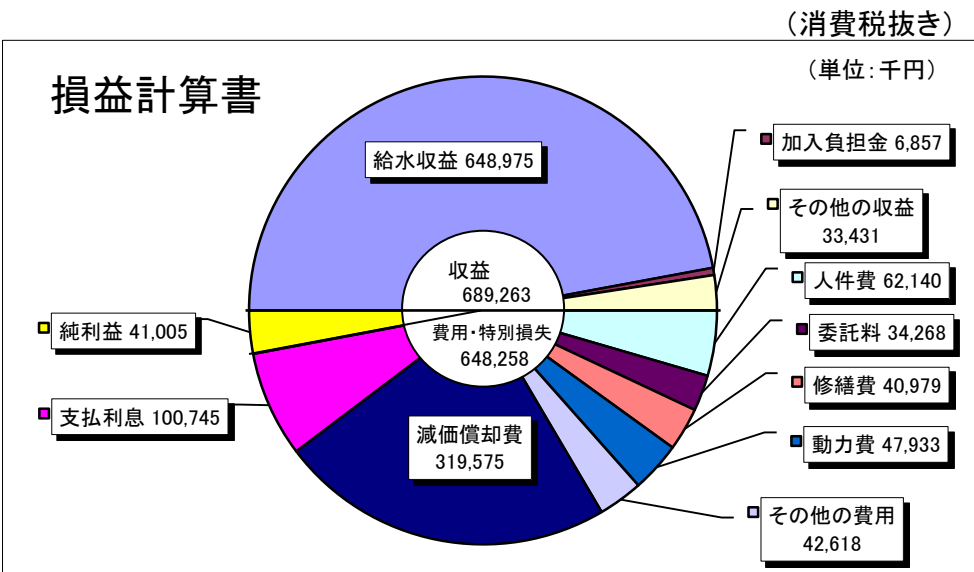
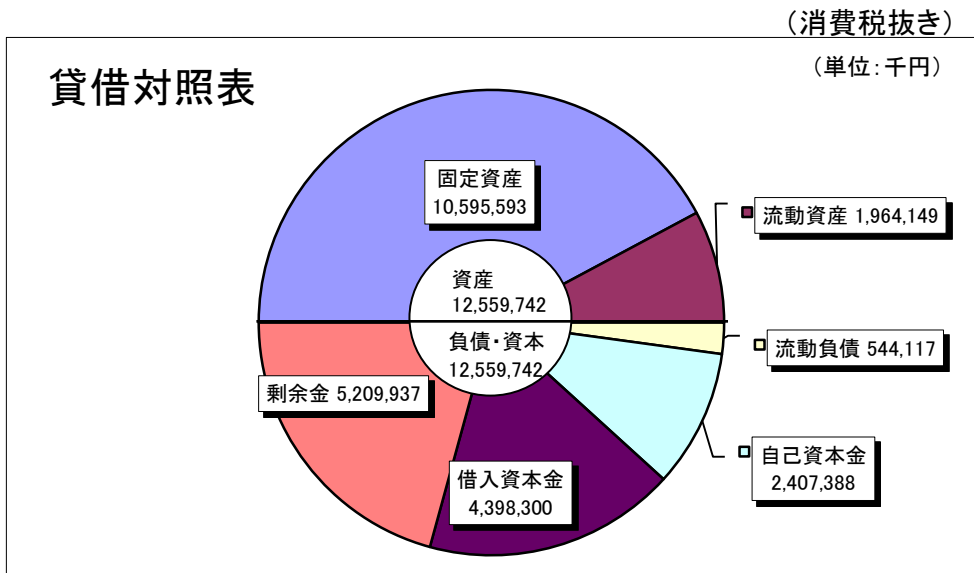
（注）3 供給単価：有収水量1m³当り、どれだけの収益を得ているのかを表す。（消費税抜きの金額）

（注）4 給水原価：有収水量1m³当り、どれだけの費用がかかっているのかを表す。（消費税抜きの金額）

Ⅲ 財務状況

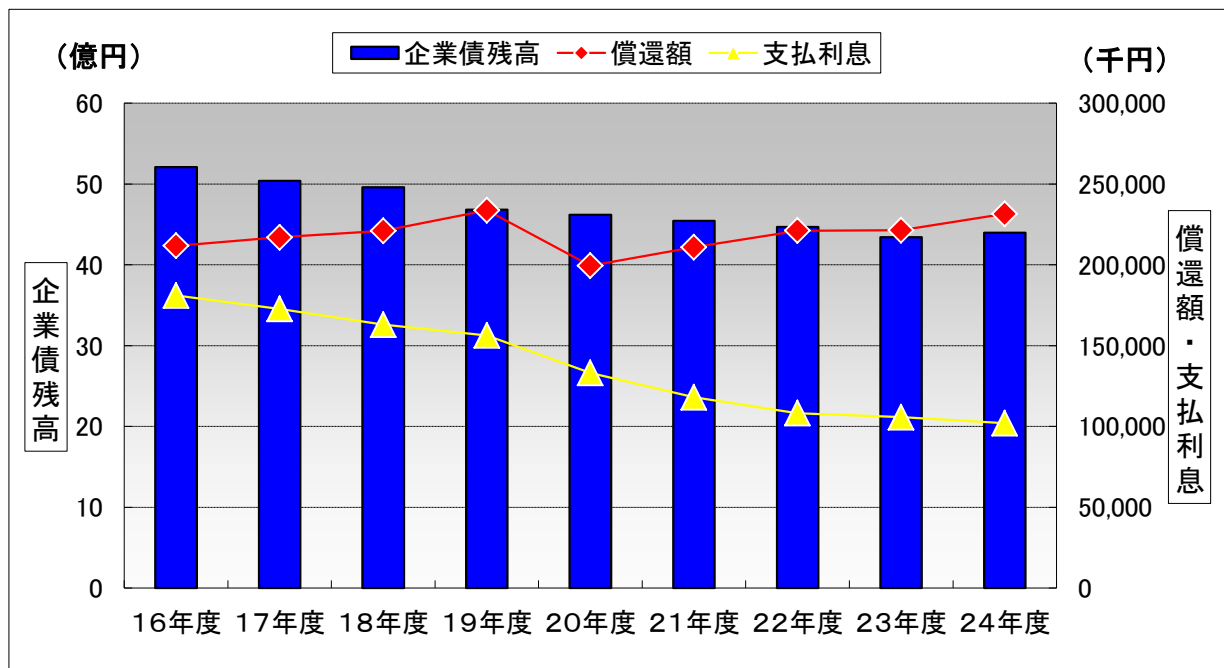
(消費税抜き)

貸借対照表	項目	金額	損益計算書	項目	金額
	総資産	12,559,742,030 円		総収入	689,263,238 円
	負債	544,117,085 円		総費用	648,258,699 円
	資本	12,015,624,945 円		経常利益	41,107,797 円
	累積欠損金	0 円		当年度純利益	41,004,539 円



IV 企業債残高

区 分		平成23年度末残高	平成24年度発行額	平成24年度償還額	平成24年度末残高
借入 資本金 (企業債)	財政融資資金	1,832,124,593 円	23,600,000 円	100,052,168 円	1,755,672,425 円
	地方公共団体金融機構資金	2,250,344,631 円	265,600,000 円	87,696,622 円	2,428,248,009 円
	市中銀行等資金 (借換債)	258,146,084 円	0 円	43,766,225 円	214,379,859 円
	合計	4,340,615,308 円	289,200,000 円	231,515,015 円	4,398,300,293 円



過去9年間の企業債残高等の推移(※償還額は借換債等による繰上償還分を除いたもの。)

※全ての金額は「消費税抜き」となっています。