

平成26年度 朝来市水道事業経営状況

I 経営状況

水道事業は、地方自治体が経営する企業として、地方公営企業法に基づき、受益者負担による独立採算制を原則に運営しています。そのため水道事業を経営していく経費は、利用者の皆さまからいただいた水道料金でまかなわれています。

朝来市の水道事業を取り巻く環境は、市内全体の人口の減少に伴う給水人口の減少、節水型機器類の普及、節水意識の浸透などにより水需要が伸び悩んでおり、料金収入の増加は期待できない状況となっています。

このような中、平成26年度決算は、昨年度に比べ収益が87,273千円増加し、費用も110,694千円増加しましたが、9,114千円の純利益を計上することができました。有収水量1㎡当たりの損益は、供給単価が給水原価を31円85銭下回る結果となりました。収益・費用の増加及び給水原価の増加の要因は、公営企業制度改正によるもの（長期前受金戻入益の発生、及び減価償却費の増加）と考えられます。

「安全でおいしい水を安定的に供給する。」ことや「安価な水を供給する。」ことを朝来市水道事業の目標とし、今後も、水源の確保、老朽化した施設の更新等を計画的に進めてまいります。

II 業務量

項目		平成26年度	平成25年度	比較		
				増減	比率	
1	総人口（外国人含む）	32,131 人	32,517 人	△ 386 人	98.8 %	
2	給水区域内人口（注）1	31,481 人	31,853 人	△ 372 人	98.8 %	
3	給水人口	31,185 人	31,543 人	△ 358 人	98.9 %	
4	給水戸数	13,240 戸	13,221 戸	19 戸	100.1 %	
5	普及率（給水人口/給水区域内人口）	99.1 %	99.0 %	0 %	100.1 %	
6	配水量	年間	4,336,716 ㎡	4,488,513 ㎡	△ 151,797 ㎡	96.6 %
		1ヶ月平均	361,393 ㎡	374,043 ㎡	△ 12,650 ㎡	96.6 %
		1日平均	11,881 ㎡	12,297 ㎡	△ 416 ㎡	96.6 %
7	有収水量 （注）2	年間	3,704,243 ㎡	3,842,144 ㎡	△ 137,901 ㎡	96.4 %
		1ヶ月平均	308,687 ㎡	320,179 ㎡	△ 11,492 ㎡	96.4 %
		1日平均	10,149 ㎡	10,526 ㎡	△ 377 ㎡	96.4 %
		1人1日平均	325 ℓ	334 ℓ	△ 9 ℓ	97.3 %
8	有収率（有収水量/配水量）	85.4 %	85.6 %	△ 0.2 %	99.8 %	
9	供給単価（注）3	161.96 円	159.62 円	2.34 円	101.5 %	
10	給水原価（注）4	193.81 円	159.46 円	34.35 円	121.5 %	
11	供給単価－給水原価	△ 31.85 円	0.16 円	△ 32.01 円	△ 19,906.3 %	

※人口・戸数については、平成27年3月末現在の数値。

（注）1 給水区域内人口：総人口から簡易水道・専用水道・特設水道区域内人口を除いた人口。

（注）2 有収水量：配水量のうち、料金収入として有益となる水量を表す。

（注）3 供給単価：有収水量1㎡当たり、どれだけの収益を得ているのかを表す。（消費税抜きの金額）

（注）4 給水原価：有収水量1㎡当たり、どれだけの費用がかかっているのかを表す。（消費税抜きの金額）

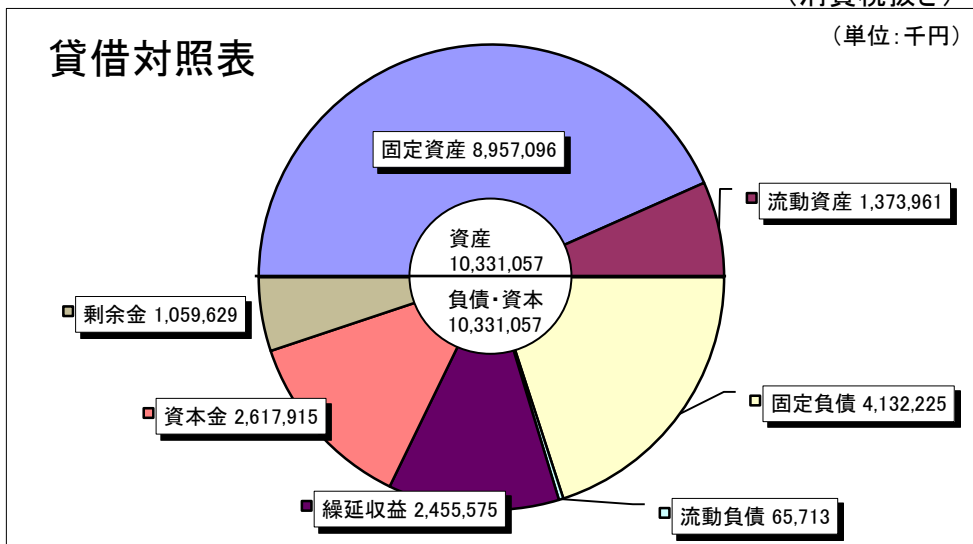
Ⅲ 財務状況

(消費税抜き)

貸借対照表	項目	金額	損益計算書	項目	金額
	総資産	10,331,057,004 円		総収入	739,411,650 円
	負債	6,653,512,999 円		総費用	721,031,343 円
	資本	3,677,544,005 円		経常利益	18,380,307 円
	累積欠損金	0 円		特別損失	9,266,109 円
			当年度純利益	9,114,198 円	

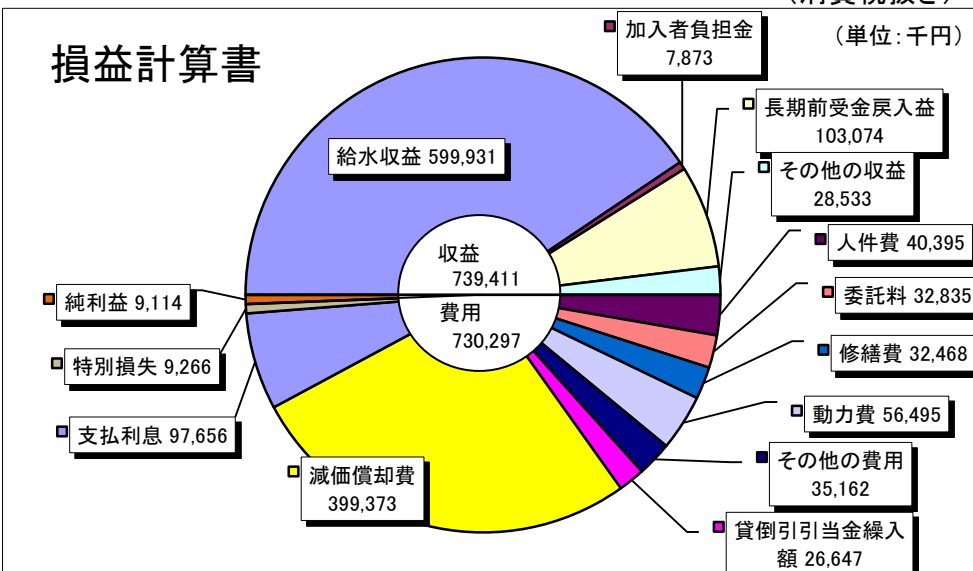
(消費税抜き)

(単位:千円)



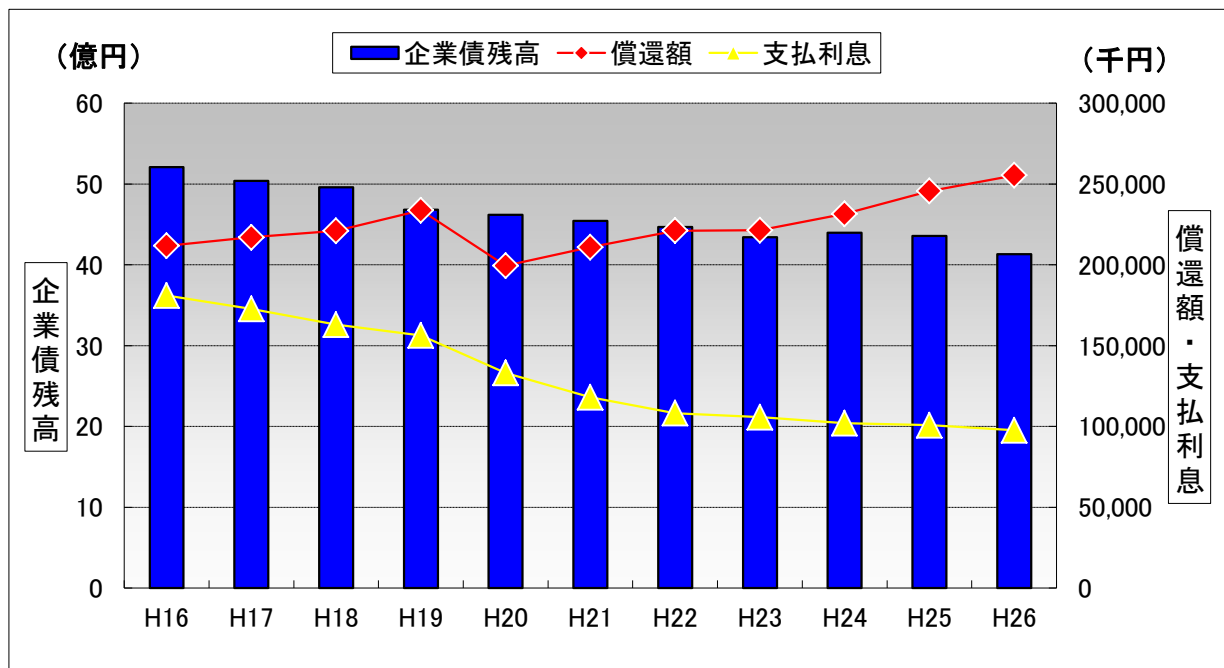
(消費税抜き)

(単位:千円)



IV 企業債残高

区 分		平成25年度末残高	平成26年度発行額	平成26年度償還額	平成26年度末残高
固定負債 (企業債)	財政融資資金	1,658,492,100 円	3,300,000 円	106,382,664 円	1,555,409,436 円
	地方公共団体金融機構資金	2,527,475,870 円	28,100,000 円	104,416,386 円	2,451,159,484 円
	市中銀行等資金 (借換債)	170,217,851 円	0 円	44,561,561 円	125,656,290 円
	合計	4,356,185,821 円	31,400,000 円	255,360,611 円	4,132,225,210 円



過去10年間の企業債残高等の推移(※償還額は借換債等による繰上償還分を除いたもの。)

※全ての金額は「消費税抜き」となっています。