

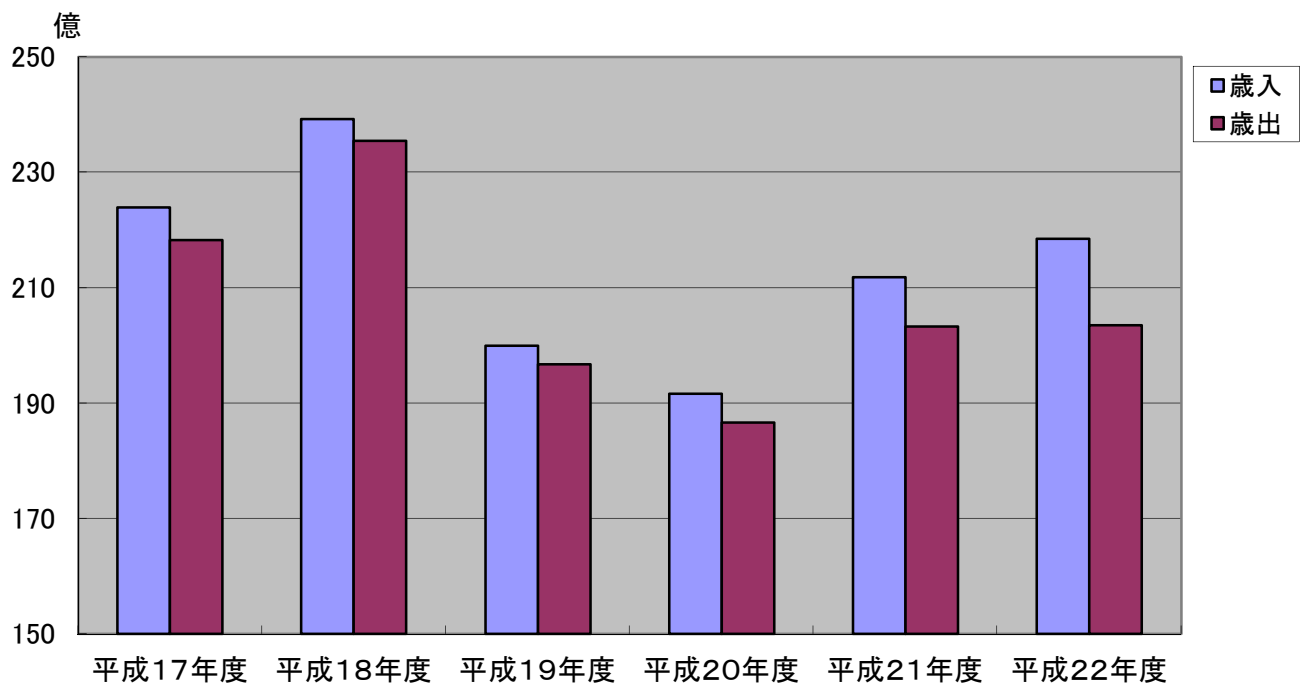
平成22年度 朝来市の決算概要

1 会計別決算の状況

(単位:円)

会計名	歳入決算額 a	歳出決算額 b	形式収支 a-b=c	翌年度に繰り越 すべき財源 d	実質収支 c-d
一般会計	21,846,837,886	20,346,376,411	1,500,461,475	267,751,000	1,232,710,475
特別会計合計	8,524,939,310	8,440,266,974	84,672,336	0	84,672,336
住宅資金貸付事業	8,351,241	6,961,332	1,389,909	0	1,389,909
国民健康保険	3,384,880,530	3,353,551,099	31,329,431	0	31,329,431
老人保健	600,042	600,042	0	0	0
簡易水道事業	37,570,274	27,427,892	10,142,382	0	10,142,382
と畜場	7,619,933	4,646,820	2,973,113	0	2,973,113
宅地開発事業	37,153,852	25,860,560	11,293,292	0	11,293,292
休日診療所	10,712,045	10,712,045	0	0	0
下水道事業	1,341,140,993	1,333,403,471	7,737,522	0	7,737,522
介護保険	3,295,610,849	3,284,115,689	11,495,160	0	11,495,160
後期高齢者医療	394,279,113	386,226,789	8,052,324	0	8,052,324
財産区	7,020,438	6,761,235	259,203	0	259,203
企業会計合計	1,033,610,085	1,236,268,054	△ 202,657,969	8,000,000	△ 210,657,969
水道事業(収益的収支)	746,796,147	706,304,481	40,491,666	0	40,491,666
水道事業(資本的収支)	283,870,376	524,395,253	△ 240,524,877	8,000,000	△ 248,524,877
工業用水道事業(収益的収支)	2,943,562	4,373,420	△ 1,429,858	0	△ 1,429,858
工業用水道事業(資本的収支)	0	1,194,900	△ 1,194,900	0	△ 1,194,900
総合計	31,405,387,281	30,022,911,439	1,382,475,842	275,751,000	1,106,724,842

1-2 決算収支の推移（一般会計）

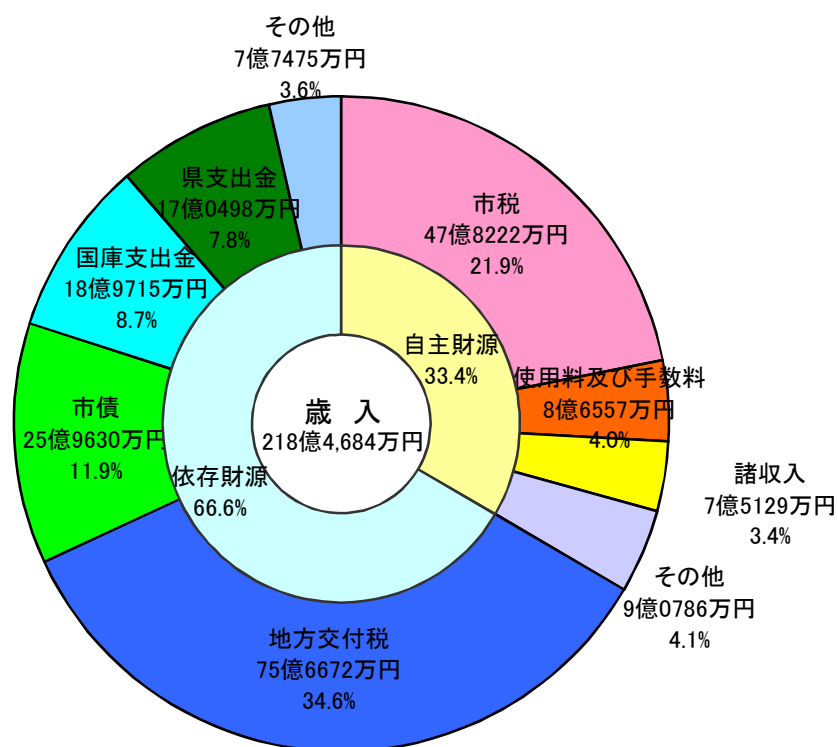


2 歳入の状況（一般会計）

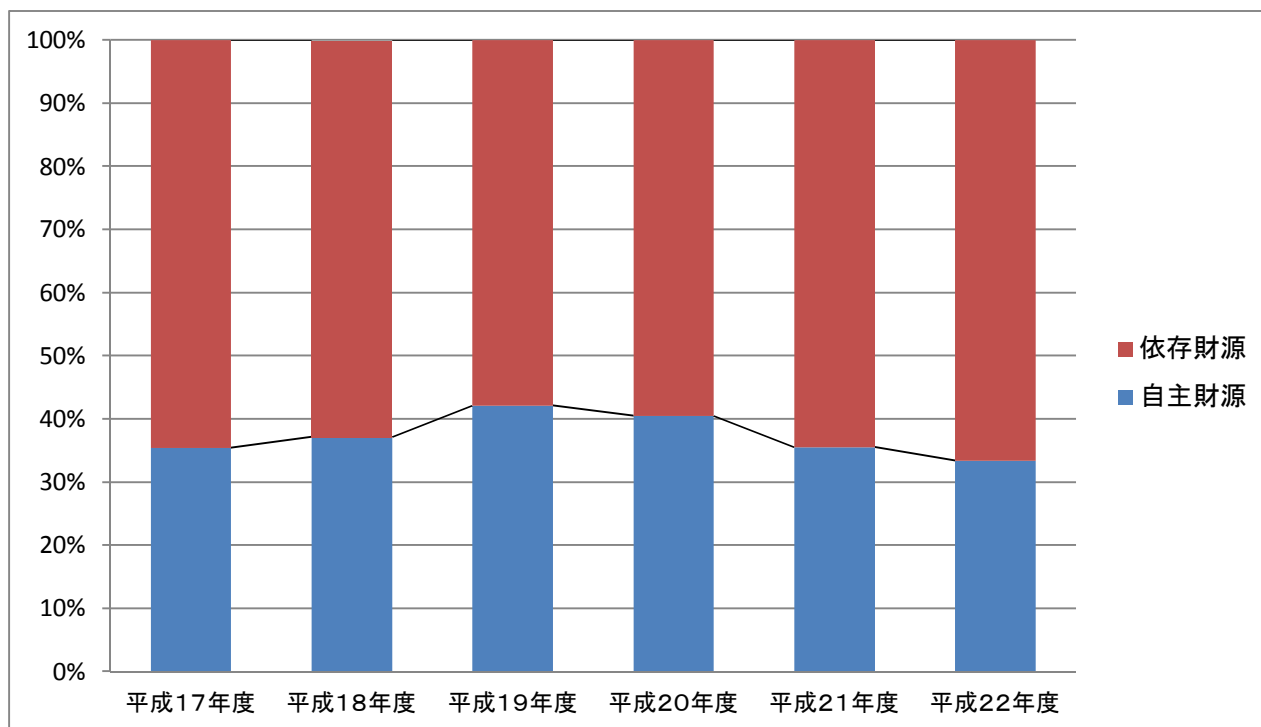
（単位：千円・％）

名 称	平成22年度		平成21年度		対前年 増減率
	決算額	構成比	決算額	構成比	
自主財源	7,306,943	33.4	7,526,874	35.5	△ 2.9
市税	4,782,219	21.9	4,892,250	23.1	△ 2.2
諸収入	751,290	3.4	964,267	4.5	△ 22.1
使用料及び手数料	865,570	4.0	726,577	3.4	19.1
分担金及び負担金	266,336	1.2	328,835	1.5	△ 19.0
繰越金	352,004	1.6	286,509	1.4	22.9
財産収入	131,439	0.6	151,008	0.7	△ 13.0
繰入金	103,195	0.5	138,303	0.7	△ 25.4
寄附金	54,890	0.2	39,125	0.2	40.3
依存財源	14,539,895	66.6	13,653,294	64.5	6.5
地方交付税	7,566,722	34.6	7,171,793	33.9	5.5
国庫支出金	1,897,151	8.7	2,548,565	12.0	△ 25.6
市債	2,596,300	11.9	1,622,700	7.7	60.0
県支出金	1,704,975	7.8	1,518,897	7.2	12.3
地方消費税交付金	333,764	1.5	334,338	1.6	△ 0.2
地方譲与税	230,850	1.1	237,590	1.1	△ 2.8
自動車取得税交付金	76,168	0.4	89,849	0.4	△ 15.2
地方特例交付金	77,604	0.4	70,185	0.3	10.6
ゴルフ場利用税交付金	20,258	0.1	22,592	0.1	△ 10.3
利子割交付金	15,251	0.1	17,083	0.1	△ 10.7
配当割交付金	9,800	0.0	8,302	0.1	18.0
交通安全対策特別交付金	7,811	0.0	8,060	0.0	△ 3.1
株式等譲渡所得割交付金	3,241	0.0	3,340	0.0	△ 3.0
合 計	21,846,838	100.0	21,180,168	100.0	3.1

2-1 平成22年度歳入決算額の構成（一般会計）



2-2 自主財源・依存財源の推移（一般会計）



3 歳出の状況（一般会計）

（1）目的別歳出の状況

（単位：千円・％）

名 称	平成22年度			平成21年度			対前年 増減率
	決算額	市民1人あたり (円)	構成比	決算額	市民1人あたり (円)	構成比	
議会費	176,722	5,256	0.9	186,807	5,492	0.9	△ 5.4
総務費	2,955,798	87,907	14.5	4,059,495	119,337	20.0	△ 27.2
民生費	4,311,658	128,232	21.2	3,611,303	106,162	17.8	19.4
衛生費	1,671,546	49,713	8.2	1,665,553	48,962	8.2	0.4
労働費	77,180	2,295	0.4	64,644	1,900	0.3	19.4
農林水産業費	1,076,321	32,010	5.3	1,372,288	40,341	6.7	△ 21.6
商工費	696,946	20,728	3.4	470,306	13,826	2.3	48.2
土木費	2,082,800	61,944	10.2	1,702,298	50,043	8.4	22.4
消防費	676,628	20,123	3.3	703,754	20,688	3.5	△ 3.9
教育費	2,278,152	67,754	11.2	2,098,369	61,686	10.3	8.6
災害復旧費	608,917	18,110	3.0	609,333	17,913	3.0	△ 0.1
公債費	3,733,708	111,043	18.4	3,784,015	111,239	18.6	△ 1.3
諸支出金	0	0	0.0	0	0	0.0	
予備費	0	0	0.0	0	0	0.0	
合 計	20,346,376	605,115	100.0	20,328,165	597,588	100.0	0.1

●朝来市の人口（平成23年3月末） 33,624
（平成22年3月末） 34,017

(2) 性質別歳出の状況

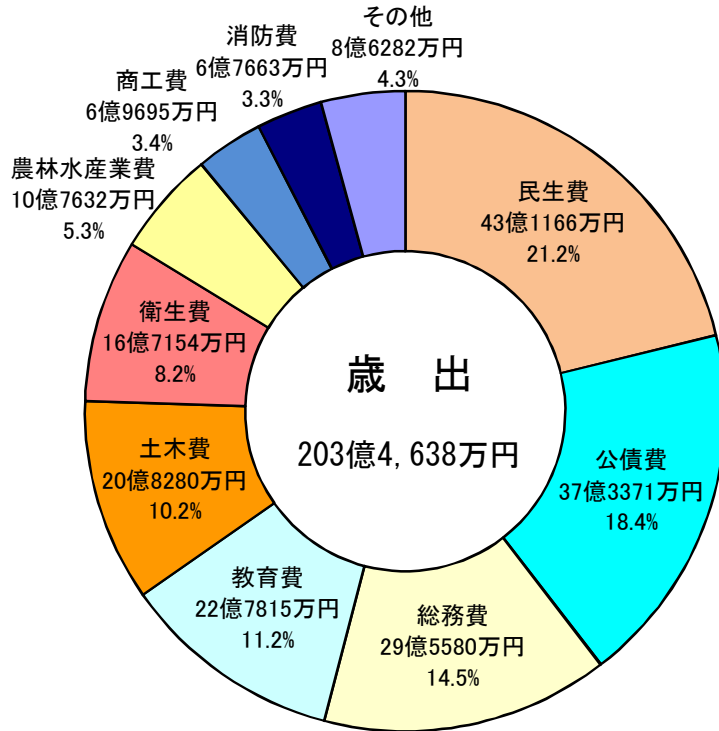
(単位:千円・%)

名 称	平成22年度			平成21年度			対前年 増減率
	決算額	市民1人あたり (円)	構成比	決算額	市民1人あたり (円)	構成比	
消費的経費	10,883,106	323,671	53.5	10,974,962	322,632	54.0	△ 0.8
人件費	3,764,753	111,966	18.5	3,767,880	110,765	18.5	△ 0.1
物件費	3,261,894	97,011	16.0	3,067,107	90,164	15.1	6.4
補助費等	1,830,989	54,455	9.0	2,472,766	72,692	12.2	△ 26.0
扶助費	1,967,009	58,500	9.7	1,624,513	47,756	8.0	21.1
維持補修費	58,461	1,739	0.3	42,696	1,255	0.2	36.9
投資的経費	3,194,460	95,005	15.7	3,061,147	89,989	15.1	4.4
普通建設事業費	2,627,407	78,141	12.9	2,377,102	69,880	11.7	10.5
災害復旧費	567,053	16,865	2.8	684,045	20,109	3.4	△ 17.1
その他経費	6,268,810	186,439	30.8	6,292,056	184,967	30.9	△ 0.4
公債費	3,733,694	111,043	18.3	3,783,793	111,232	18.6	△ 1.3
繰出金	2,058,734	61,228	10.1	1,997,289	58,714	9.8	3.1
貸付金	287,529	8,551	1.4	287,588	8,454	1.4	0.0
積立金	175,299	5,214	0.9	219,678	6,458	1.1	△ 20.2
投資及び出資金	13,554	403	0.1	3,708	109	0.0	265.5
合 計	20,346,376	605,115	100.0	20,328,165	597,588	100.0	0.1

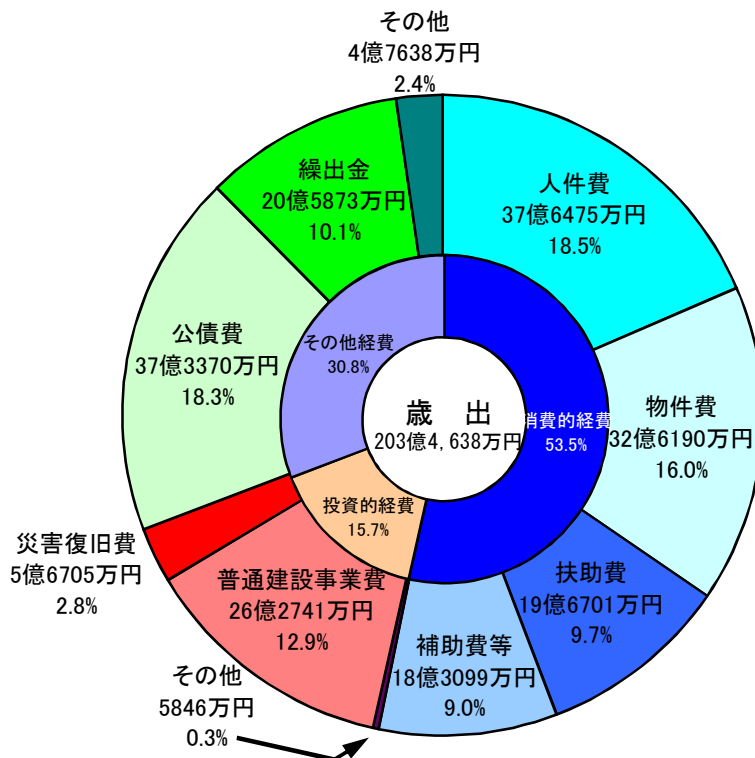
●朝来市の人口 (平成23年3月末) 33,624
 (平成22年3月末) 34,017

3-1 平成22年度歳出決算額の構成（一般会計）

（目的別）



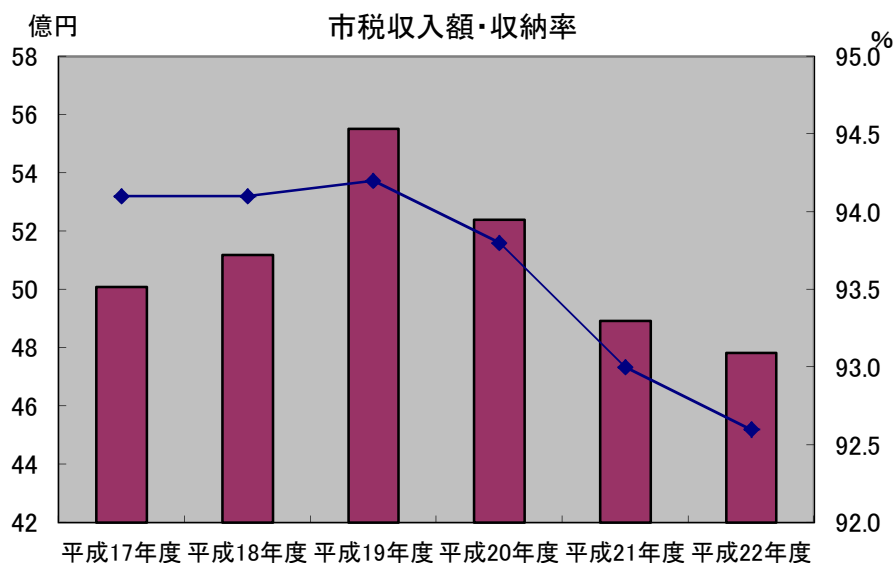
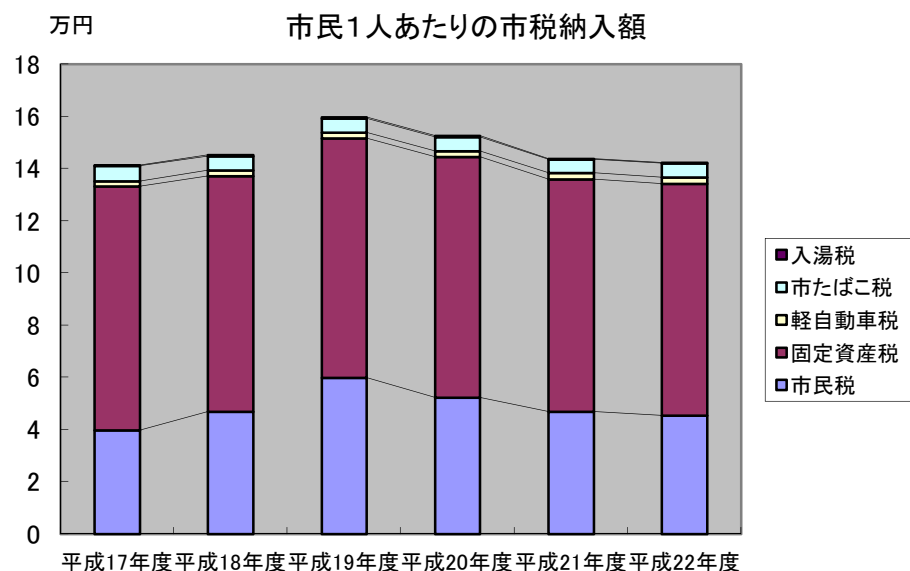
（性質別）



4 市税の収納状況

(単位:円・%)

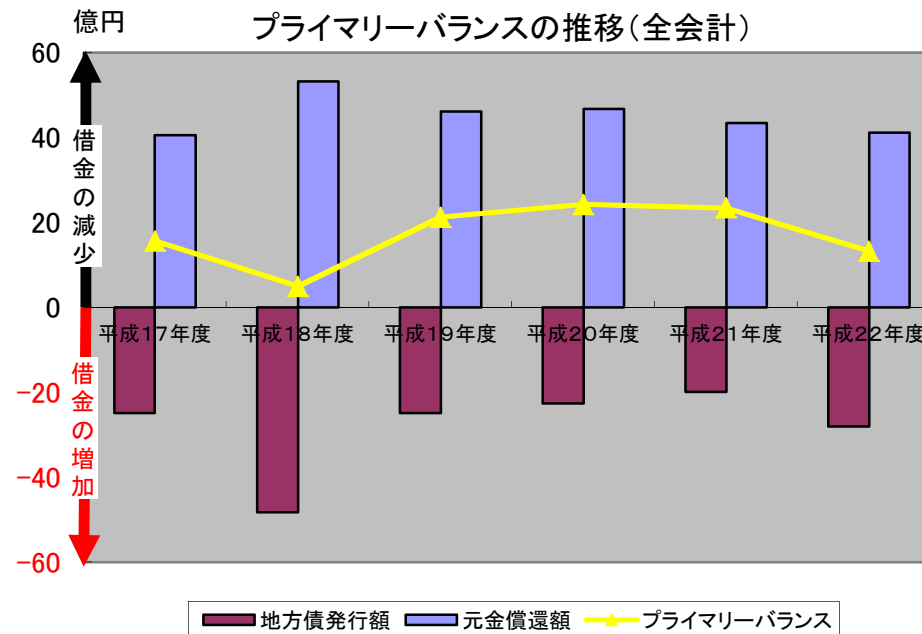
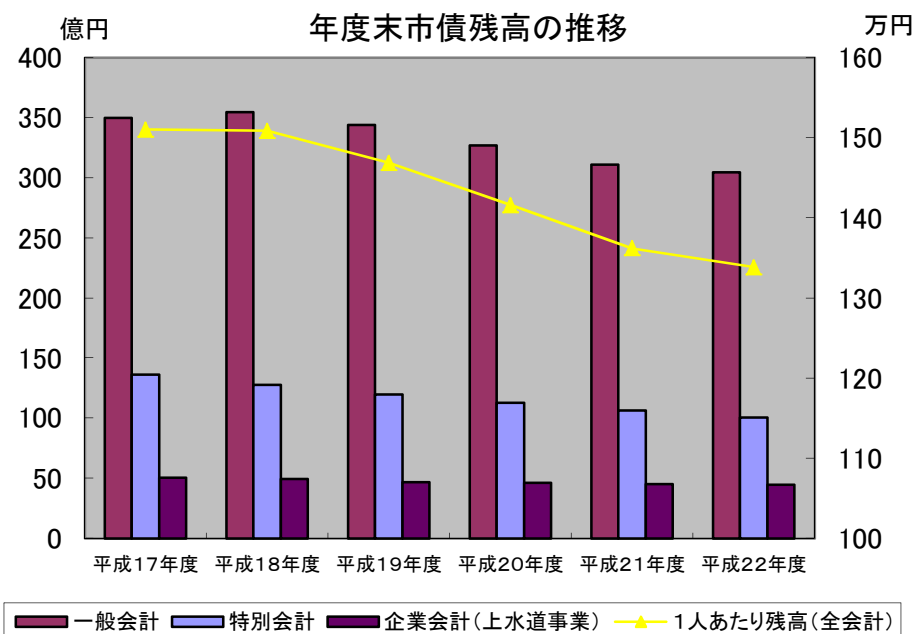
名 称	平成22年度				平成21年度				収入済額の比較	
	調定額	収入済額	市民 1人あたり	収納率	調定額	収入済額	市民 1人あたり	収納率	増減額	増減率
市民税	1,655,887,252	1,527,479,002	45,428	92.2	1,717,450,144	1,590,152,719	46,746	92.6	△ 62,673,717	△ 3.9
固定資産税	3,229,942,761	2,982,379,246	88,698	92.3	3,266,261,176	3,034,170,204	89,196	92.9	△ 51,790,958	△ 1.7
軽自動車税	89,983,350	82,515,940	2,454	91.7	90,882,210	83,182,660	2,445	91.5	△ 666,720	△ 0.8
市たばこ税	181,208,563	181,208,563	5,389	100.0	175,002,887	175,002,887	5,145	100.0	6,205,676	3.5
入湯税	8,636,450	8,636,450	257	100.0	9,742,000	9,742,000	286	100.0	△ 1,105,550	△ 11.3
合 計	5,165,658,376	4,782,219,201	142,226	92.6	5,259,338,417	4,892,250,470	143,818	93.0	△ 110,031,269	△ 2.2



5 市債の状況

(単位:千円・%)

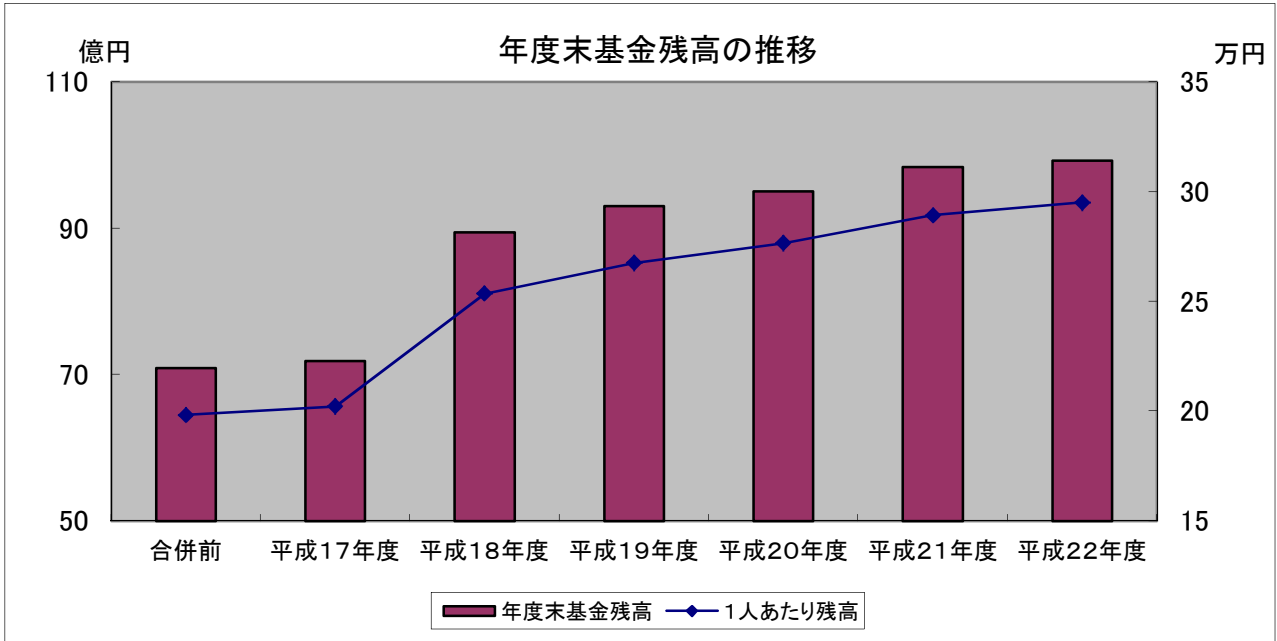
名 称	平成22年度				平成21年度				増 減 額	対前年 増減率
	発行額	元金償還額	年度末現在高	人口1人あたり	発行額	元金償還額	年度末現在高	人口1人あたり		
一般会計	2,596,300	3,234,712	30,480,465	906,509	1,622,700	3,243,206	31,118,877	914,804	△ 638,412	△ 2.1
特別会計	51,800	662,465	10,057,731	299,124	66,100	711,612	10,668,396	313,620	△ 610,665	△ 5.7
住宅資金貸付事業	0	5,568	14,160	421	0	11,878	19,728	580	△ 5,568	△ 28.2
簡易水道事業	0	13,403	263,480	7,836	1,400	14,625	276,883	8,140	△ 13,403	△ 4.8
宅地開発事業	0	12,802	30,711	913	0	13,128	43,513	1,279	△ 12,802	△ 29.4
下水道事業	51,800	630,692	9,749,380	289,953	64,700	671,981	10,328,272	303,621	△ 578,892	△ 5.6
企業会計(上水道事業)	146,700	221,137	4,470,183	132,946	302,400	375,234	4,544,620	133,598	△ 74,437	△ 1.6
全会計 合計	2,794,800	4,118,314	45,008,379	1,338,579	1,991,200	4,330,052	46,331,893	1,362,022	△ 1,323,514	△ 2.9



6 基金の状況（一般会計）

（単位：千円・％）

名 称	平成21年度 年度末現在高	平成22年度			対前年増減額	対前年 増減率
		積立額	取崩額	年度末現在高		
財政調整基金	4,750,532	25,540	0	4,776,072	25,540	0.5
減債基金	167,539	41,046	0	208,585	41,046	24.5
ケーブルテレビシステム 施設維持基金	0	0	0	0	0	0.0
ふるさと創生基金	482,410	53,028	55,693	479,745	△ 2,665	△ 0.6
播但線電化高速化整備費 負担事業基金	258,842	3,097	8,956	252,983	△ 5,859	△ 2.3
文化会館維持基金	57,100	0	0	57,100	0	0.0
国際文化交流基金	100,000	0	0	100,000	0	0.0
地域福祉基金	689,458	10,812	10,812	689,458	0	0.0
軽費老人ホーム改修基金	32,809	6,496	920	38,385	5,576	17.0
グループホーム竹原野 改修基金	10,998	2,365	0	13,363	2,365	21.5
地域振興基金	2,379,213	19,854	19,854	2,379,213	0	0.0
資源循環対策基金	892	2	0	894	2	0.2
ふるさと水と土保全対策基金	32,585	285	0	32,870	285	0.9
クラインガルテン伊由の郷 管理事業基金	72,415	5,457	0	77,872	5,457	7.5
さのう高原管理事業基金	43,901	304	0	44,205	304	0.7
地域産業活性化事業基金	60,774	2,777	0	63,551	2,777	4.6
揚水施設基金	7,155	0	0	7,155	0	0.0
土地開発基金	558,689	3,322	0	562,011	3,322	0.6
コミュニティ・プラント維持基金	137,392	4,236	0	141,628	4,236	3.1
合 計	9,842,704	178,621	96,235	9,925,090	82,386	0.8



平成22年度 朝来市の決算概要（普通会計）

区 分		平成22年度	平成21年度	差 引	22/21 増減率
決算収支	歳入総額 (千円)	21,844,941	21,187,773	657,168	3.1
	歳出総額 (千円)	20,343,098	20,335,143	7,955	0.0
	形式収支 (千円)	1,501,843	852,630	649,213	76.1
	翌年度への繰越財源 (千円)	267,751	166,050	101,701	61.2
	実質収支 (千円)	1,234,092	686,580	547,512	79.7
	単年度収支 (千円)	547,512	269,440	278,072	103.2
	実質単年度収支 (千円)	574,326	380,448	193,878	51.0
	実質収支比率 (%)	8.6	5.1	3.5	68.6
	経常収支比率 (%)	87.7	89.3	△ 1.6	△ 1.8
財政規模・ 交付税	基準財政収入額 (千円)	4,158,480	4,536,333	△ 377,853	△ 8.3
	基準財政需要額 (千円)	9,160,310	9,252,171	△ 91,861	△ 1.0
	標準財政規模 (千円)	13,072,329	12,707,941	364,388	2.9
	臨時財政対策債発行可能額 (千円)	1,303,313	821,311	482,002	58.7
	財政力指数	0.496	0.532	△ 0.036	△ 6.8
	普通交付税額 (千円)	6,422,180	6,033,187	388,993	6.4
	特別交付税額 (千円)	1,144,542	1,138,606	5,936	0.5
人件費関係	職員数(4/1現在)	H23.4.1現在 392	H22.4.1現在 397	△ 5	△ 1.3
	人件費(経常収支) (%)	24.6	26.0	△ 1.4	△ 5.4
	人件費比率 (%)	18.5	18.5	0.0	0.0
	ラスパイレス指数	94.9	95.3	△ 0.4	△ 0.4
地方債関係	地方債現在高 (千円)	30,078,654	30,724,439	△ 645,785	△ 2.1
	債務負担行為 (千円)	454,740	616,101	△ 161,361	△ 26.2
	公債費比率 (%)	16.2	17.1	△ 0.9	△ 5.3
	公債費負担比率 (%)	23.5	23.5	0.0	0.2
	起債制限比率 (%)	12.6	13.6	△ 1.0	△ 7.4
	実質公債費比率 (%)	17.9	18.9	△ 1.0	△ 5.3
基金	基金現在高 (千円)	9,683,079	9,144,015	539,064	5.9
	土地開発基金現在高 (千円)	562,011	558,689	3,322	0.6
	市税徴収率 (%)	92.6	93.0	△ 0.4	△ 0.4

※朝来市の普通会計とは、一般会計(うち介護サービス事業勘定分を除く)に住宅資金貸付事業会計を加えたものです。