

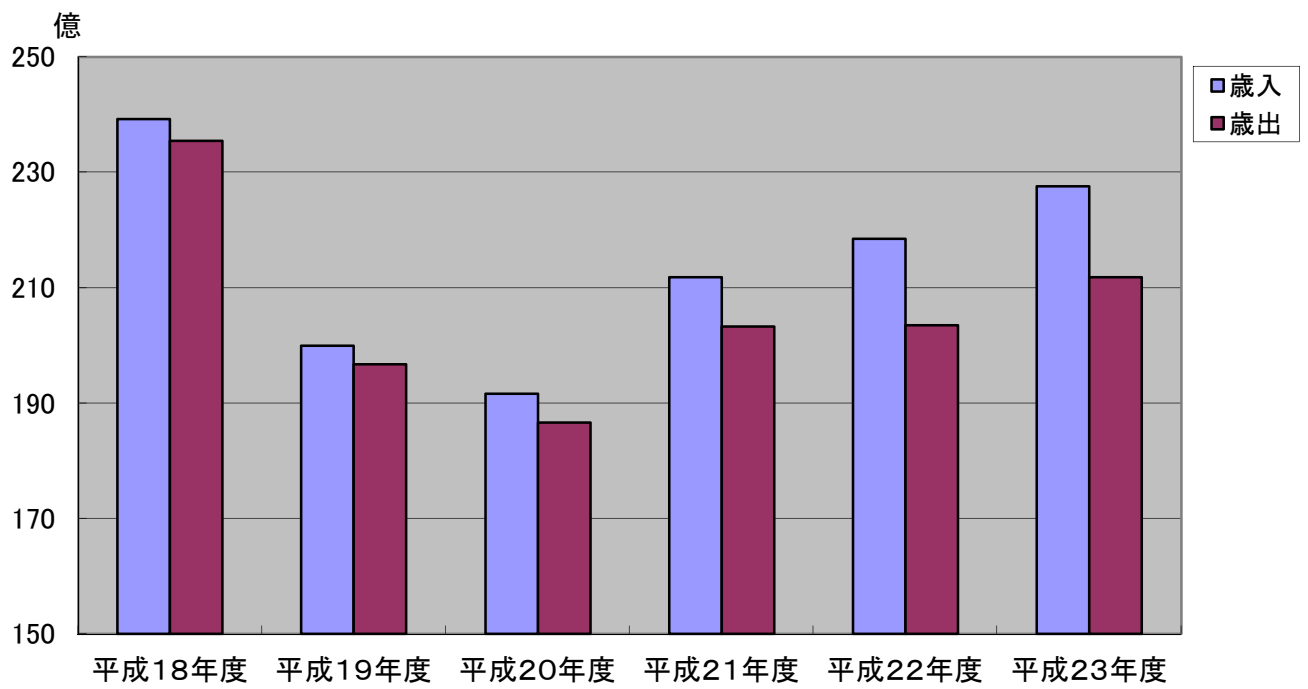
平成23年度 朝来市の決算概要

1 会計別決算の状況

(単位:円)

会計名	歳入決算額 a	歳出決算額 b	形式収支 a-b=c	翌年度に繰り越 すべき財源 d	実質収支 c-d
一般会計	22,756,814,331	21,181,234,893	1,575,579,438	267,747,000	1,307,832,438
特別会計合計	8,760,576,813	8,611,068,374	149,508,439	0	149,508,439
住宅資金貸付事業	9,913,090	5,146,095	4,766,995	0	4,766,995
国民健康保険	3,560,401,555	3,451,116,071	109,285,484	0	109,285,484
簡易水道事業	36,664,057	26,521,675	10,142,382	0	10,142,382
と畜場	7,163,213	6,589,220	573,993	0	573,993
宅地開発事業	47,011,292	35,904,464	11,106,828	0	11,106,828
休日診療所	10,818,520	10,818,520	0	0	0
下水道事業	1,266,034,861	1,261,679,644	4,355,217	0	4,355,217
介護保険	3,405,721,011	3,405,721,011	0	0	0
後期高齢者医療	407,219,844	398,009,256	9,210,588	0	9,210,588
財産区	9,629,370	9,562,418	66,952	0	66,952
企業会計合計	1,178,710,531	1,272,397,345	△ 93,686,814	0	△ 93,686,814
水道事業(収益的収支)	720,117,982	699,960,134	20,157,848	0	20,157,848
水道事業(資本的収支)	454,729,362	567,938,065	△ 113,208,703	0	△ 113,208,703
工業用水道事業(収益的収支)	3,863,187	4,499,146	△ 635,959	0	△ 635,959
総合計	32,696,101,675	31,064,700,612	1,631,401,063	267,747,000	1,363,654,063

1-2 決算収支の推移（一般会計）

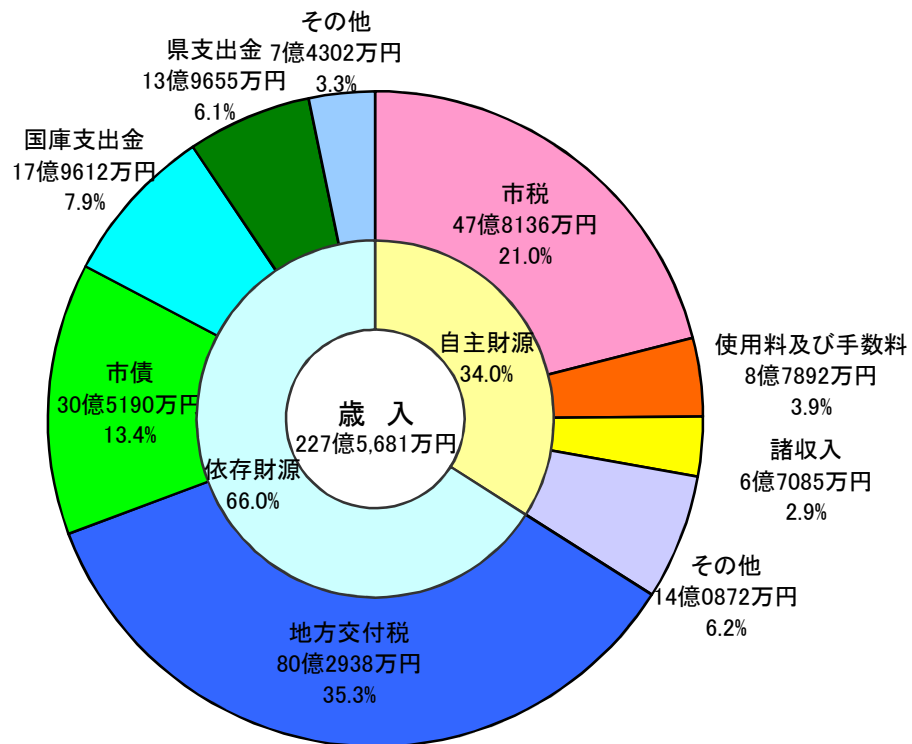


2 歳入の状況（一般会計）

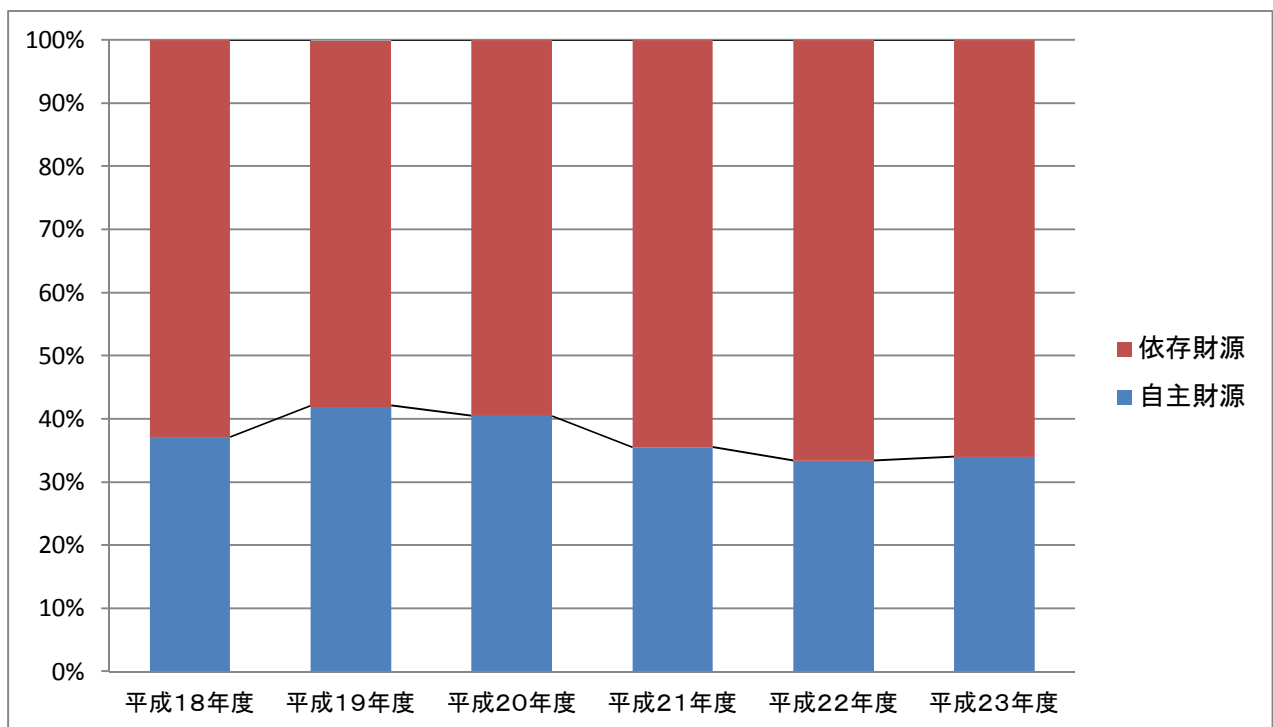
（単位：千円・％）

名 称	平成23年度		平成22年度		対前年 増減率
	決算額	構成比	決算額	構成比	
自主財源	7,739,844	34.0	7,306,943	33.4	5.9
市税	4,781,355	21.0	4,782,219	21.9	0.0
諸収入	670,847	2.9	751,290	3.4	△ 10.7
使用料及び手数料	878,920	3.9	865,570	4.0	1.5
分担金及び負担金	280,969	1.2	266,336	1.2	5.5
繰越金	700,461	3.1	352,004	1.6	99.0
財産収入	173,091	0.8	131,439	0.6	31.7
繰入金	231,980	1.0	103,195	0.5	124.8
寄附金	22,221	0.1	54,890	0.2	△ 59.5
依存財源	15,016,970	66.0	14,539,895	66.6	3.3
地方交付税	8,029,383	35.3	7,566,722	34.6	6.1
国庫支出金	1,796,115	7.9	1,897,151	8.7	△ 5.3
市債	3,051,900	13.4	2,596,300	11.9	17.5
県支出金	1,396,551	6.1	1,704,975	7.8	△ 18.1
地方消費税交付金	321,829	1.4	333,764	1.5	△ 3.6
地方譲与税	224,967	1.0	230,850	1.1	△ 2.5
自動車取得税交付金	70,562	0.3	76,168	0.4	△ 7.4
地方特例交付金	74,439	0.3	77,604	0.4	△ 4.1
ゴルフ場利用税交付金	18,362	0.1	20,258	0.1	△ 9.4
利子割交付金	12,173	0.1	15,251	0.1	△ 20.2
配当割交付金	10,840	0.1	9,800	0.0	10.6
交通安全対策特別交付金	7,349	0.0	7,811	0.0	△ 5.9
株式等譲渡所得割交付金	2,500	0.0	3,241	0.0	△ 22.9
合 計	22,756,814	100.0	21,846,838	100.0	4.2

2-1 平成23年度歳入決算額の構成（一般会計）



2-2 自主財源・依存財源の推移（一般会計）



3 歳出の状況（一般会計）

（1）目的別歳出の状況

（単位：千円・％）

名 称	平成23年度			平成22年度			対前年 増減率
	決算額	市民1人あたり (円)	構成比	決算額	市民1人あたり (円)	構成比	
議会費	214,017	6,436	1.0	176,722	5,256	0.9	21.1
総務費	2,888,642	86,871	13.6	2,955,798	87,907	14.5	△ 2.3
民生費	5,109,908	153,672	24.1	4,311,658	128,232	21.2	18.5
衛生費	2,247,521	67,591	10.6	1,671,546	49,713	8.2	34.5
労働費	56,911	1,712	0.2	77,180	2,295	0.4	△ 26.3
農林水産業費	956,612	28,769	4.5	1,076,321	32,010	5.3	△ 11.1
商工費	582,714	17,524	2.8	696,946	20,728	3.4	△ 16.4
土木費	1,922,843	57,826	9.1	2,082,800	61,944	10.2	△ 7.7
消防費	713,314	21,452	3.4	676,628	20,123	3.3	5.4
教育費	2,449,901	73,677	11.6	2,278,152	67,754	11.2	7.5
災害復旧費	314,956	9,472	1.5	608,917	18,110	3.0	△ 48.3
公債費	3,723,896	111,990	17.6	3,733,708	111,043	18.4	△ 0.3
諸支出金	0	0	0.0	0	0	0.0	
予備費	0	0	0.0	0	0	0.0	
合 計	21,181,235	636,991	100.0	20,346,376	605,115	100.0	4.1

●朝来市の人口（平成24年3月末） 33,252
（平成23年3月末） 33,624

(2) 性質別歳出の状況

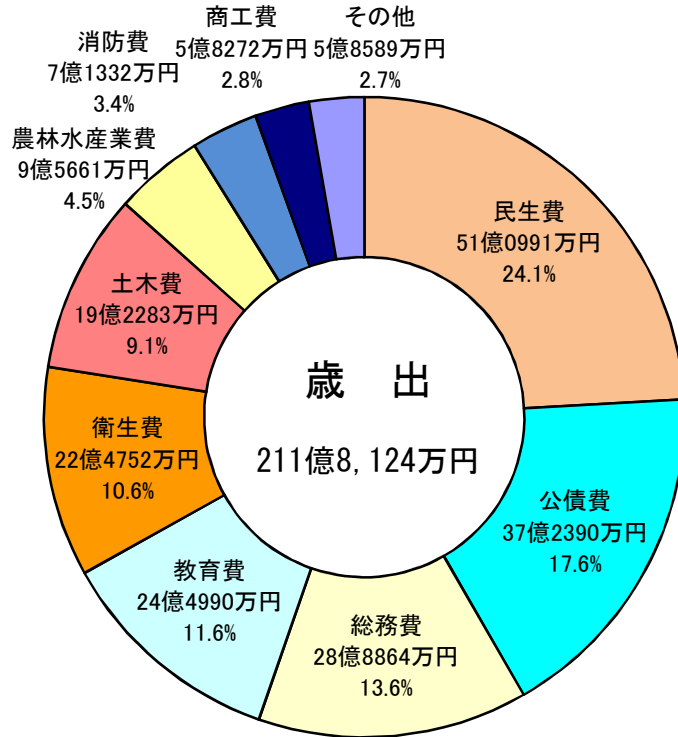
(単位:千円・%)

名 称	平成23年度			平成22年度			対前年 増減率
	決算額	市民1人あたり (円)	構成比	決算額	市民1人あたり (円)	構成比	
消費的経費	11,613,836	349,267	54.8	10,883,106	323,671	53.5	6.7
人件費	3,725,809	112,048	17.6	3,764,753	111,966	18.5	△ 1.0
物件費	3,309,020	99,513	15.6	3,261,894	97,011	16.0	1.4
補助費等	2,296,978	69,078	10.8	1,830,989	54,455	9.0	25.5
扶助費	2,218,252	66,710	10.5	1,967,009	58,500	9.7	12.8
維持補修費	63,777	1,918	0.3	58,461	1,739	0.3	9.1
投資的経費	3,279,014	98,611	15.5	3,194,460	95,005	15.7	2.6
普通建設事業費	2,947,879	88,653	13.9	2,627,407	78,141	12.9	12.2
災害復旧費	331,135	9,958	1.6	567,053	16,865	2.8	△ 41.6
その他経費	6,288,385	189,113	29.7	6,268,810	186,439	30.8	0.3
公債費	3,722,829	111,958	17.6	3,733,694	111,043	18.3	△ 0.3
繰出金	2,009,971	60,447	9.5	2,058,734	61,228	10.1	△ 2.4
貸付金	268,500	8,075	1.3	287,529	8,551	1.4	△ 6.6
積立金	216,851	6,521	1.0	175,299	5,214	0.9	23.7
投資及び出資金	70,234	2,112	0.3	13,554	403	0.1	418.2
合 計	21,181,235	636,991	100.0	20,346,376	605,115	100.0	4.1

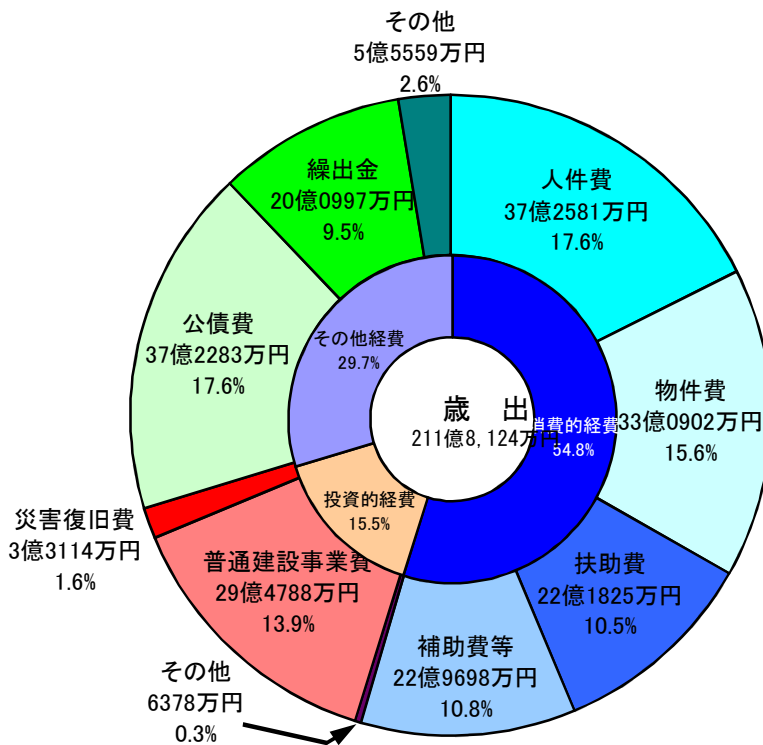
●朝来市の人口 (平成24年3月末) 33,252
 (平成23年3月末) 33,624

3-1 平成23年度歳出決算額の構成（一般会計）

（目的別）



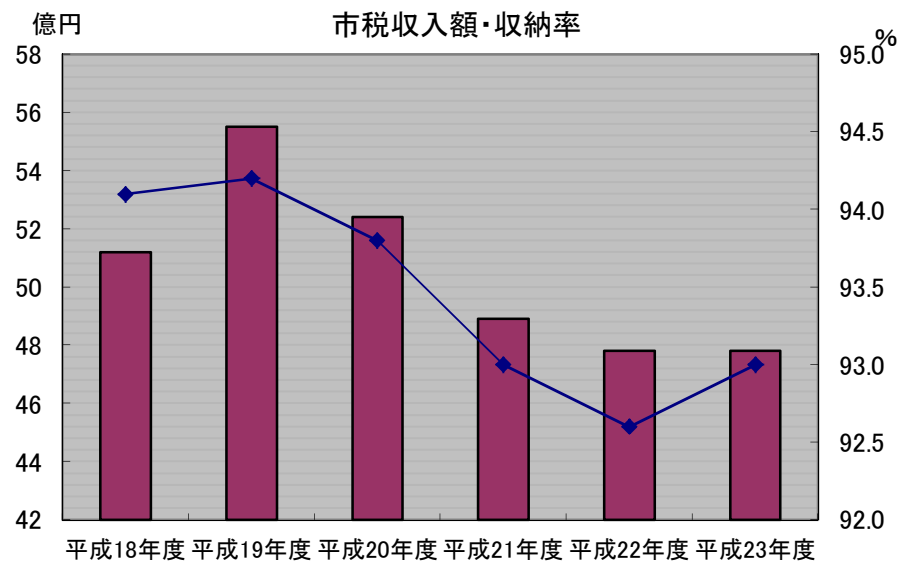
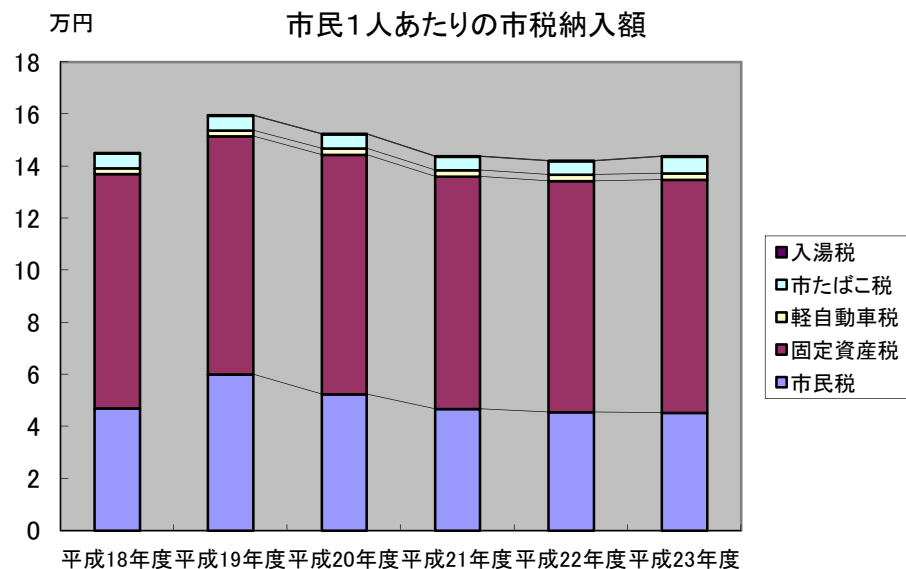
（性質別）



4 市税の収納状況

(単位:円・%)

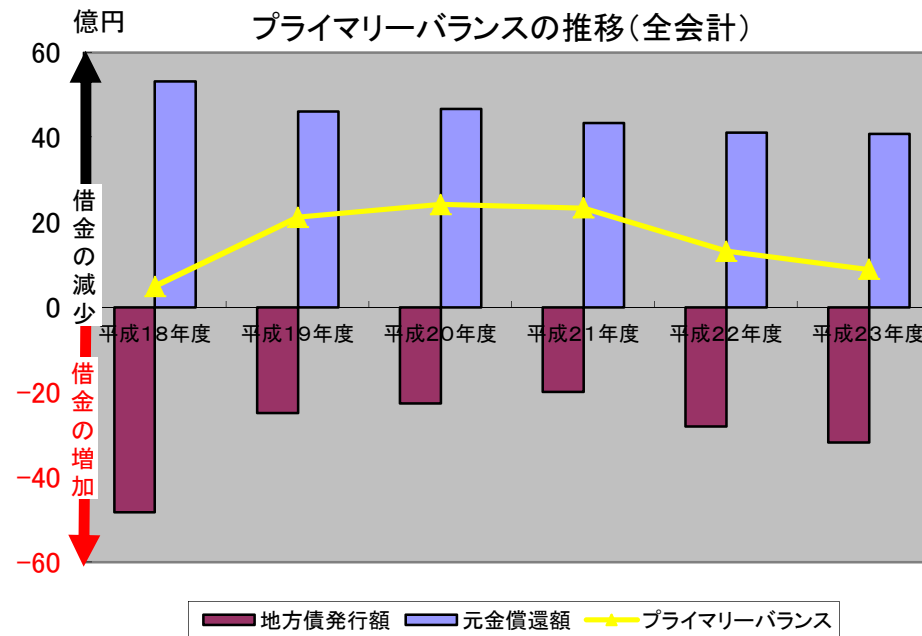
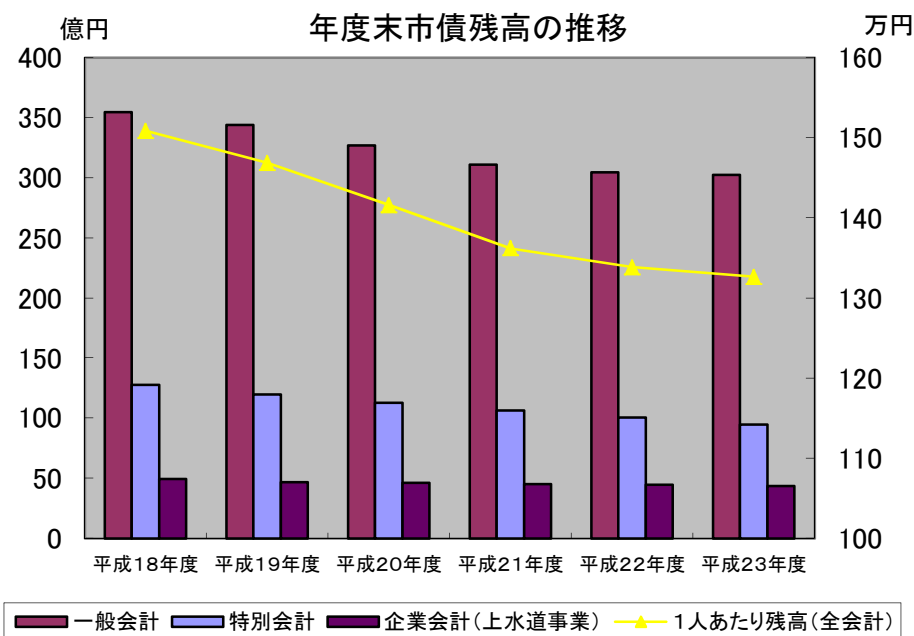
名 称	平成23年度				平成22年度				収入済額の比較	
	調定額	収入済額	市民 1人あたり	収納率	調定額	収入済額	市民 1人あたり	収納率	増減額	増減率
市民税	1,623,761,542	1,502,136,294	45,174	92.5	1,655,887,252	1,527,479,002	45,428	92.2	△ 25,342,708	△ 1.7
固定資産税	3,212,520,809	2,979,262,066	89,596	92.7	3,229,942,761	2,982,379,246	88,698	92.3	△ 3,117,180	△ 0.1
軽自動車税	90,540,310	82,906,087	2,493	91.6	89,983,350	82,515,940	2,454	91.7	390,147	0.5
市たばこ税	209,079,855	209,079,855	6,288	100.0	181,208,563	181,208,563	5,389	100.0	27,871,292	15.4
入湯税	7,970,450	7,970,450	240	100.0	8,636,450	8,636,450	257	100.0	△ 666,000	△ 7.7
合 計	5,143,872,966	4,781,354,752	143,791	93.0	5,165,658,376	4,782,219,201	142,226	92.6	△ 864,449	0.0



5 市債の状況

(単位:千円・%)

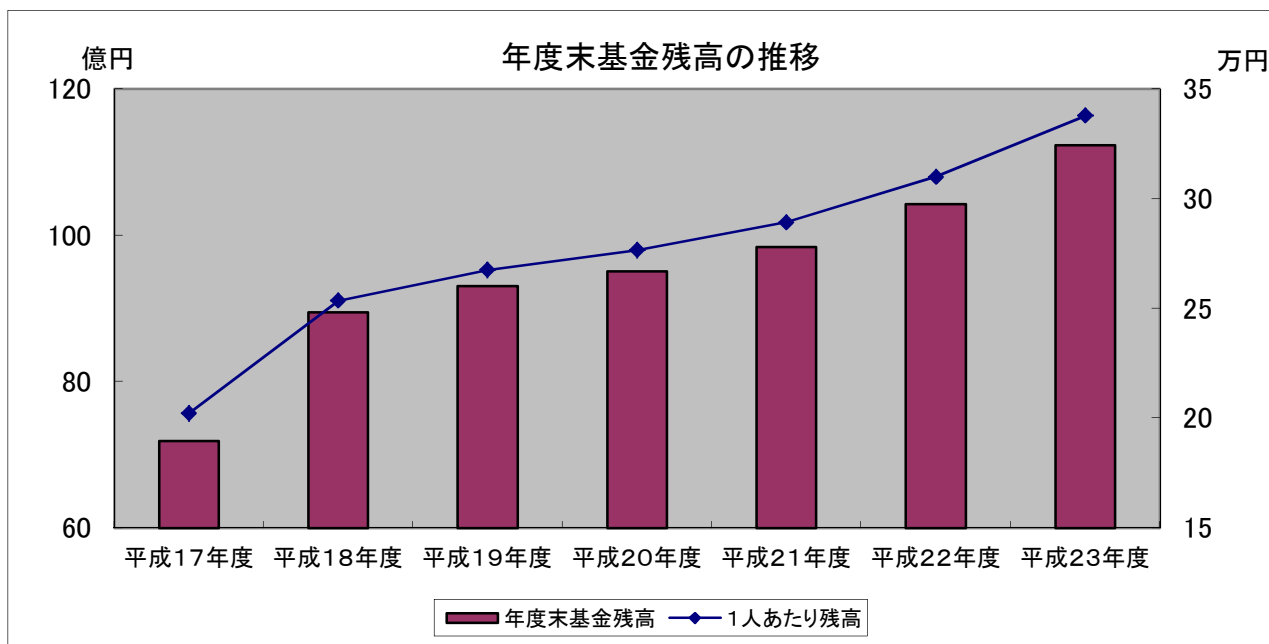
名 称	平成23年度				平成22年度				増 減 額	対前年 増減率
	発行額	元金償還額	年度末現在高	人口1人あたり	発行額	元金償還額	年度末現在高	人口1人あたり		
一般会計	3,051,900	3,252,881	30,279,484	910,606	2,596,300	3,234,712	30,480,465	906,509	△ 200,981	△ 0.7
特別会計	39,200	603,778	9,493,153	285,491	51,800	662,465	10,057,731	299,124	△ 564,578	△ 5.6
住宅資金貸付事業	0	4,012	10,148	305	0	5,568	14,160	421	△ 4,012	△ 28.3
簡易水道事業	0	13,775	249,705	7,509	0	13,403	263,480	7,836	△ 13,775	△ 5.2
宅地開発事業	0	12,460	18,251	549	0	12,802	30,711	913	△ 12,460	△ 40.6
下水道事業	39,200	573,531	9,215,049	277,128	51,800	630,692	9,749,380	289,953	△ 534,331	△ 5.5
企業会計(上水道事業)	91,800	221,367	4,340,616	130,537	146,700	221,137	4,470,183	132,946	△ 129,567	△ 2.9
全会計 合計	3,182,900	4,078,026	44,113,253	1,326,635	2,794,800	4,118,314	45,008,379	1,338,579	△ 895,126	△ 2.0



6 基金の状況（一般会計）

（単位：千円・％）

名 称	平成22年度 年度末現在高	平成23年度			対前年増減額	対前年 増減率
		積立額	取崩額	年度末現在高		
財政調整基金	5,276,072	827,811	0	6,103,883	827,811	15.7
減債基金	208,585	21,098	100,000	129,683	△ 78,902	△ 37.8
ケーブルテレビシステム 施設維持基金	0	0	0	0	0	0.0
ふるさと創生基金	479,745	81,817	41,601	519,961	40,216	8.4
播但線電化高速化整備費 負担事業基金	252,983	3,095	14,607	241,471	△ 11,512	△ 4.6
文化会館維持基金	57,100	0	0	57,100	0	0.0
国際文化交流基金	100,000	0	0	100,000	0	0.0
地域福祉基金	689,458	13,860	13,860	689,458	0	0.0
軽費老人ホーム改修基金	38,385	6,470	0	44,855	6,470	16.9
グループホーム竹原野 改修基金	13,363	2,372	682	15,053	1,690	12.6
地域振興基金	2,379,213	36,952	36,952	2,379,213	0	0.0
資源循環対策基金	894	1	0	895	1	0.1
ふるさと水と土保全対策基金	32,870	202	0	33,072	202	0.6
クラインガルテン伊由の郷 管理事業基金	77,872	8,305	0	86,177	8,305	10.7
さのう高原管理事業基金	44,205	330	0	44,535	330	0.7
地域産業活性化事業基金	63,551	1,058	1,260	63,349	△ 202	△ 0.3
揚水施設基金	7,155	0	0	7,155	0	0.0
土地開発基金	562,011	63,102	60,861	564,252	2,241	0.4
コミュニティ・プラント維持基金	141,628	13,479	0	155,107	13,479	9.5
合 計	10,425,090	1,079,952	269,823	11,235,219	810,129	7.8



平成23年度 朝来市の決算概要（普通会計）

区 分		平成23年度	平成22年度	差 引	23/22 増減率
決算収支	歳入総額 (千円)	22,655,017	21,844,941	810,076	3.7
	歳出総額 (千円)	21,074,671	20,343,098	731,573	3.6
	形式収支 (千円)	1,580,346	1,501,843	78,503	5.2
	翌年度への繰越財源 (千円)	267,747	267,751	△ 4	0.0
	実質収支 (千円)	1,312,599	1,234,092	78,507	6.4
	単年度収支 (千円)	78,499	547,512	△ 469,013	△ 85.7
	実質単年度収支 (千円)	106,310	574,326	△ 468,016	△ 81.5
	実質収支比率 (%)	10.0	9.4	0.6	—
	経常収支比率 (%)	86.6	87.7	△ 1.1	—
財政規模・ 交付税	基準財政収入額 (千円)	4,111,965	4,158,480	△ 46,515	△ 1.1
	基準財政需要額 (千円)	9,243,268	9,160,310	82,958	0.9
	標準財政規模 (千円)	13,071,077	13,072,329	△ 1,252	0.0
	臨時財政対策債発行可能額 (千円)	923,598	1,303,313	△ 379,715	△ 29.1
	財政力指数	0.463	0.496	△ 0.033	—
	普通交付税額 (千円)	6,863,604	6,422,180	441,424	6.9
	特別交付税額 (千円)	1,165,771	1,144,542	21,229	1.9
人件費関係	職員数(4/1現在)	H24.4.1現在 381	H23.4.1現在 392	H22.4.1現在 △ 11	△ 2.8
	人件費(経常収支) (%)	24.3	24.6	△ 0.3	—
	人件費比率 (%)	17.7	18.5	△ 0.8	—
	ラスパイレス指数	95.0	94.9	0.1	0.1
地方債関係	地方債現在高 (千円)	29,993,008	30,078,654	△ 85,646	△ 0.3
	債務負担行為 (千円)	280,054	454,740	△ 174,686	△ 38.4
	実質公債費比率 (%)	17.0	17.9	△ 0.9	—
	将来負担比率 (%)	96.0	119.9	△ 23.9	—
基金	基金現在高 (千円)	10,570,968	9,683,079	887,889	9.2
	土地開発基金現在高 (千円)	564,252	562,011	2,241	0.4
	市税徴収率 (%)	93.0	92.6	0.4	—

※朝来市の普通会計とは、一般会計(うち介護サービス事業勘定分を除く)に住宅資金貸付事業会計を加えたものです。