

令和6年度

入園のしおり



認定こども園

朝来市立 東河こども園

入園説明会 次第

1 開 会

2 挨拶

3 園の概要

4 入園について

(1) 生活について

(2) 保健関係等について

(3) 入園準備について

5 質疑応答

6 その他

7 閉 会

朝来市立認定こども園

【基本理念】

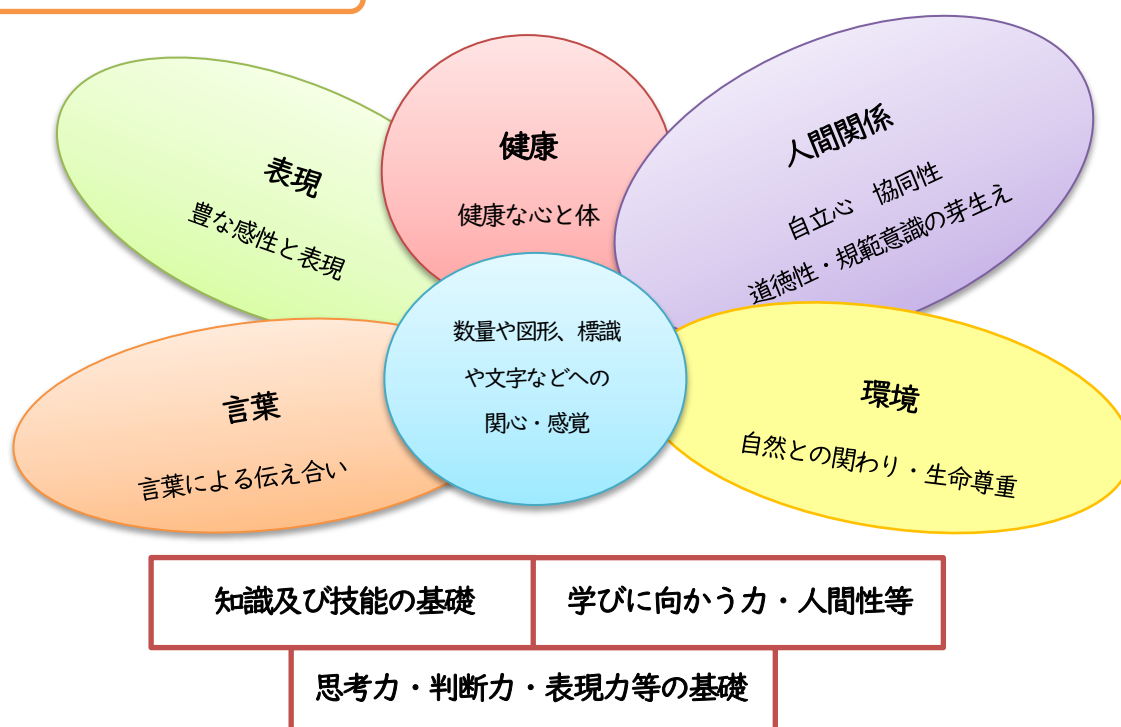
郷土に誇りを持ち、こころ豊かに自立した人づくり (朝来市教育委員会)
一人一人が輝き心身ともに自立した子どもの育成 (朝来市立こども園)

【教育・保育の目標】

- ① 健康、安全で幸せな生活のために必要な基本的な習慣を養い、身体諸機能の調和的発達を図ること。
- ② 集団生活を通じて、喜んでこれに参加する態度を養うとともに家族や身近な人への信頼感を深め、自主、自律及び協同の精神並びに規範意識の芽生えを養うこと。
- ③ 身近な社会生活、生命及び自然に対する興味を養い、それらに対する正しい理解と態度及び思考力の芽生えを養うこと。
- ④ 日常の会話や、絵本童話等に親しむことを通じて、言葉の使い方を正しく導くとともに、相手の話を理解しようとする態度を養うこと。
- ⑤ 音楽、身体による表現、造形等に親しむことを通じて、豊かな感性と表現力の芽生えを養うこと。
- ⑥ 快適な生活環境の実現及び子どもと保育教諭その他の職員との信頼関係の構築を通じて、心身の健康の確保及び、増進を図ること。

幼児期の終わりまでに育ってほしい姿


【教育・保育の方針】



- ・一人一人の園児の育ちの多様化に配慮し、基本的生活習慣を定着できるようにする。
- ・園児のありのままの姿を認め受容し、安心して十分に自己発揮できるようにする。
- ・さまざまな体験を通して、豊かな感性、心情、思考力、想像力を養うようにする。
- ・友だちとのかかわりを大切にし、共感や思いやりの心を育むようにする。
- ・食育を通して、心身の健康な生活の基本が身に付くようにする。
- ・学びの連続性を踏まえ、小学校以降の発達を見通して円滑な接続ができるようにする。
- ・全職員の共通理解や体制づくりを図るとともに、家庭や地域の関係機関の協力のもと安全指導を行い必要な対策を講じる。
- ・家庭との連携を密にし、地域社会とのつながりを豊かにすることを通して、子育て支援体制を築く。
- ・外国籍家庭など、特別な配慮を必要とする家庭の場合には、状況に応じて個別の支援を行うように努める。
- ・外部評価を実施し、園運営や教育・保育内容へ反映させると共に、研修を積み重ね、職員の資質向上に努める。

【園児像】

- ・自分でできることは自分でする子
- ・いろいろな事に興味を持ち、よく考える子
- ・自分の思いを表現できる子
- ・命を大切にし、思いやりのある子
- ・生き生きと遊べる子



1 教育・保育目標

心身ともに健やかな子どもの育成

～ 主体的に生き生きと遊び 優しく思いやりのある子 ～

2 めざす園児像

- のびのびと体を動かし、健康で生き生きと遊ぶ子
- 友だちや身近な人とかわり思いやりのある子
- 身近な環境に興味関心をもち考えながら遊ぶ子
- 自分の気持ちを言葉で表現し、人の話に耳を傾ける子
- 自分のことは自分でしようとする子

3 めざす園像

- 笑顔があふれ、生き生きと活動的な楽しいこども園
- 安心・安全なこども園
- 地域に開かれたこども園



4 めざす教職員像

- 子どもとの触れ合いを大切に、つぶやきを受けとめ、一人一人を大切に保育教諭
- 子どもの活動を豊かにし、体験・学びを確かなものにできる保育教諭
- 自ら課題を見つけ、前向きに研究する保育教諭
- 笑顔を絶やさぬ保育教諭
- 子育ての良きアドバイザーとなれる保育教諭

5 努力目標

- 健康で安全な生活を送る大切さに気づかせ、身の回りのことは自分で行おうとする意欲を育てながら、必要な習慣が身につけられるようにする。
- 様々な物事への興味関心を広げながら、自ら関わり、試し、表現しようとする気持ちを育て、集団の中で互いに育ち合えるような保育を工夫する。また、絵本の読み聞かせを通し、言葉や感性を育てる。
- 子どもの最善の利益を考慮し、一人一人のありのままの姿を認め、安心した園生活が送れるようにしていく。

6 園時表

時間	0・1・2歳児	3・4・5歳児
7:30	早朝保育	早朝保育
8:00	登園・好きな遊び	登園・好きな遊び
9:00	おやつ	朝の会
10:00	なかよしタイム	チャレンジタイム
11:00	給食	なかよしタイム
12:00	昼寝	給食
13:15		終わりの会 昼寝
14:00		1号認定児降園
14:45	めざまめ	めざまめ
15:00	おやつ	おやつ
16:00	3号認定児(短時間認定児)降園	2号認定児(短時間認定児)降園
17:00	合同保育	合同保育
18:30～	延長保育	延長保育

7 園行事

- 4月 入園式・家庭訪問
- 5月 内科健診・歯科検診・尿検査・遠足・園舎内消毒
- 6月 歯科衛生指導・参観日・交通安全教室
- 7月 七夕祭り・プール開き・個別懇談会・終業式
保護者会親子行事・小学校との交流会
- 8月 1号認定児夏休み・プール納め
- 9月 始業式・運動会
- 10月 遠足・内科健診・小学校との交流会
- 11月 就学時健診・オープンスクール・園舎内消毒
食育指導・歯科衛生指導・焼きいも大会
- 12月 クリスマス会・個別懇談会・終業式
- 1月 始業式・メモリアル集会・生活発表会
- 2月 節分豆まき会・入園説明会・進級説明会
小学校との交流会
- 3月 ひな祭り会・卒園式

毎月 避難訓練・身体計測・誕生会・交通訓練・ALT
お話し会

I こども園の生活について



1 教育・保育時間 (できるだけ子どもの生活リズムを一定にし、習慣化してください。)

- ◎ 3～5歳児は、8：30までに登園させてください。
- ◎ 0～2歳児は、8：45までに登園させてください。

1号認定児 (3～5歳児)

8：00 ～ 14：00



- ・長期休業日
 - 春季休業日 3月23日 ～ 4月 7日
 - 夏季休業日 7月21日 ～ 8月31日
 - 冬季休業日 12月23日 ～ 1月 9日
- ・預かり保育

	月曜日～金曜日	土曜日・長期休業日		
	14:00～18:00	8:00～13:00	13:00～18:00	8:00～18:00
利用料	400円	500円	500円	1,000円

*1回の利用料です。

*土曜日・長期休業日の預かりについては、昼食の弁当・おやつ代が50円必要です。

2号認定児 (3～5歳児)・3号認定児 (0～2歳児)

- 【保育短時間認定 (8時間内)】 8：00 ～ 16：00
 - ・早朝保育時間 7：30 ～ 8：00
 - ・延長保育時間 16：00 ～ 19：00 (最長)
- 【保育標準時間認定 (最長11時間)】 7：30 ～ 18：30
 - ・延長保育時間 18：30 ～ 19：00 (最長)

*延長保育料金1回100円が必要となります。

2号及び3号の保育標準時間認定の方は、就労時間により最長11時間の利用が可能です。が、園運営の参考とさせていただくため、7：30～8：00を「早朝保育時間帯」、16：00～18：30を「夕方保育時間帯」とし、次のとおり運用させていただきます。

- ・早朝保育時間帯 7：30 ～ 8：00
 - *利用される場合は、前日までにお知らせください。
- ・夕方保育時間帯 16：00 ～ 18：30
 - *延長保育を必要とする理由及びお迎えの時間を把握させていただくため、利用状況確認票を記入していただきます。
 - *延長保育を利用する場合は、別に1回100円の料金が必要となります。

■保護者の方へお願い

土曜日の利用については、希望保育とさせていただきます。保護者の方の仕事がお休みで、お父さん・お母さん又はおじいちゃん・おばあちゃんがお在宅の場合は、家庭内で少しでもお子様とふれあう時間を大切にいただき、ご家庭での保育にご協力をお願いします。

2 子どもの送迎について

- ・登降園は、保護者の責任でお願いします。(5歳児は、集団登園となります)
- ・駐車場周辺は出入りが多く危険ですので、朝の登園時のみ一方通行にしています。登降園時、お子さんから目や手を離さないようにお願いします。
- ・16時45分以降のお迎えは職員玄関までお願いします。
インターフォンを鳴らしてお知らせください。
- ・台風等により警報が発令された場合は、1号認定は臨時休園となります。(市内統一)
2号・3号認定児は平常保育ですが、小学校は休みになりますので、5歳児も保護者の送迎でお願いします。また、気象状況等によっては保育時間内であっても園児の安全確保のため、急にお迎えの連絡をする場合もありますがご協力をお願いします。
- ・避難情報等発令時は「避難情報等が発令されたときのこども園の対応について」に基づき対応しますのでご協力をお願いします。
- ・非常災害時は別に定める消防計画等により対応します。

3 服装について

○通園服

- ・薄着で活動しやすいもの、また、汚れてもよいもの、汗を吸収するもの、自分で着脱しやすいものを着用させてください。

*スカート・タイツ・つりズボン・前ホックのズボンは、好ましくありません。

- ・3～5歳児は制服を着用します。(4月～5月・10月～3月)

*0～2歳児の服装は自由です。

- ・制服には名札をつけます。
- ・夏服は自由。夏季期間、名札は各ご家庭で保管してください。(6月～9月)
- ・制服を購入される場合は、『しんせい堂』にお尋ねください。

○運動靴(運動しやすいもの)

- ・靴は履きやすく、足にあったものを履かせてください。

○黄色の安全帽子

- ・黄色い帽子を着用します。(3歳以上児に交通安全協会より寄贈されます)

○ハンカチ・ティッシュ

- ・消えないように油性マジックで名前を記入してください。

《制服・体操服取扱店》

しんせい堂

和田山町寺谷702-4

☎/fax (079)670-2800

営業時間

金～日 10:00～18:00

月～木 電話にて受付対応



4 欠席の場合

- ・欠席の場合は、当日の8:30までにコドモンへ入力してください。
8:30以降は必ず電話連絡をお願いします。
- ・登園が遅くなる場合も連絡をお願いします。
- ・小学生と集団登園する5歳児は、欠席や集合時刻に遅れる場合は、同じ地区の小学生(登校班の高学年)か小学生の保護者に必ずその旨知らせてください。
- ・感染症の場合は、登園許可の証明書を提出してください。
(13ページの「子どものかかりやすい伝染病」及び「お子様の健康に関して」の冊子を参考にしてください。)

5 給食について

- ・給食は、完全給食です。(1号認定のお子さんも同様)
- ・献立表は毎月別途お知らせします。
- ・3号認定児は午前と午後、2号認定児は午後に間食をします。
- ・アレルギー体質で除去食を希望される方は、医師の記載による生活管理指導表(アレルギー疾患用)及びその他必要書類を添えて申し出てください。(半年毎に取り直しが必要)
- ・満2歳まで、未摂取の食品は、基本的に園では提供しません。毎月別途お知らせする献立表で未摂取の食品を確認してください。満2歳以降は未摂取食品の除去は行いません。アレルギー又はアレルギーの可能性により除去が必要な場合は、医師の記載による生活管理指導表(アレルギー疾患用)及びその他必要書類を提出してください。



【食物アレルギーによる除去食対応を希望される方の給食の提供について】

新規・継続を問わず、食物アレルギーに伴い、除去食を希望される方については保護者の同意の提出確認ができた場合に限り給食(除去食)を提供いたします。お子様の命に関わる重要な事ですので、給食開始日に手続きが間に合わない場合は、お弁当の持参をお願いすることとなりますのでご理解願います。

6 家庭連絡について

- ・通信・プリントの発行・・・行事内容や諸連絡などを、その都度お知らせしますので必ず目を通してください。
- ・連絡ノート・・・・・・・・・・捺印(サイン)をお願いします。急な場合は電話連絡をします。

7 その他

- ・おもちゃやおやつは持たせないでください。
- ・通園かばんに、キーホルダーなどたくさん付けないようにしましょう。
また、かばんの中は毎日点検してください。

II 健康・保健面について

1 独立行政法人 日本スポーツ振興センターの加入について

- ・通園路での登降園時の事故や教育・保育時間内に起きた事故に対して医療費の一部が給付費(医療保険並の療養に要する費用の4/10)として支給されます。
- ・但し交通事故など第三者から医療費が支払われる場合や治療費が少額の場合は対象外となります。

※給付される場合は福祉医療費助成制度(乳児医療券、母子医療券)は使用できません。

*保護者負担金 年間200円 入園後に加入申込書を配布します。

2 保健衛生について

- 検査・健診 身体の様子や自分を知るといことで、いろいろな検査・健診があります。
- ・園医による内科健診(年2回)・歯科検診(年1回)
- ・尿検査(年1回)・身長体重計測(月1回)
*その都度連絡しますのでご協力ください。
*検査や健診の結果は、プリント等でお知らせします。

*市が実施する予防接種等は受けるようにしてください。

- ・就学時健診（内科・歯科・視力・聴力検査）・・5歳児のみ（11月頃に実施）
- 顔洗い、歯みがき、用便後の手洗い、帰宅後のうがいの習慣をつけてください。
- 園医・園歯科医・園薬剤師

	園 医	園歯科医	園薬剤師
医療機関等名称	谷村医院	田中歯科医院	よつば薬局
医師等氏名	谷村 政典 医師	田中 匠 歯科医	阪口 守宏 薬剤師
所在地	朝来市和田山町東谷213-50	朝来市和田山町和田山388-2	朝来市和田山町寺谷685-7
電話番号	672-2016	672-5080	670-0500

3 子どもの健康について

毎朝お子様の健康状態に注意をしていただき、園で元気に過ごせるよう、登園前には、必ず健康観察・検温をお願いします。身体の様子に変化を感じられる時や体調不良の場合は、無理をさせないで、家庭でゆっくり体調を整えましょう。

- ◎ 園で発熱したときや、熱がなくてもぐったりとして元気がなく、吐いたり下痢をしている、痛みがひどく園生活が続けられない等、また、感染症が疑われるときは保護者に連絡をします。
- ◎ 感染症と思われるときは、医師の診断を受け、登園許可が出るまで休ませてください。許可用紙は病院でもらえます（朝来市内のみ）。用紙は園にもあります。13ページ「子どものかかりやすい伝染病」及び「お子様の健康に関して」の冊子を参考にしてください。
- ◎ 薬は、医師が処方したもので、教育・保育時間中に投薬が必要な場合のみ、保護者の希望により対応します。
※安全・確実に内服する為下記のことにご留意ください。
 - ・登園時、玄関で「薬剤管理表」に記入する。
 - ・連絡ノートにも内服依頼を記載する。
 - ・薬の袋（容器）に名前を記入し、1回分を持参する。
 - ・初回は、薬説明書を必ず持参し、養護教諭が内容を確認する。
- ◎ 食物アレルギー・鼻炎・アトピー・その他持病など、特に気になることがあればお知らせください。

●病児保育・病後児保育について

こども園では、お子さんが病気の時はお預かりできません。どうしても仕事を休めないときなどに利用できる朝来市の病児保育・病後児保育の事業があります。病児保育は年度毎に事前に登録が必要ですので、利用の可能性のある方は、年度初めに手続きをしておいて下さい。また、利用には条件がありますのでご確認ください。

☆病児保育を実施している朝来市指定施設（市内1診療所のみ） クリニックよしだ 虹色保育室 TEL670-1200
☆病後児保育を実施している朝来市指定施設（市内1保育園のみ） 枚田みのり保育園 TEL672-5504
※説明書・申請書等はこども園、こども育成課にも置いています。

Ⅲその他

1 保育料・給食費について

① 保育料について

- 3歳児クラスから5歳児クラスの子ども及び0歳児クラスから2歳児クラスの市民税非課税世帯の子どもを対象に幼児教育・保育の無償化となり利用者負担額は0円となります。(利用者負担区分別一覧表参照)
- 0～2歳児の保育料については、保護者の市民税所得割額（父母の税額を合算した額）により算定します。算定については年2回（4月と9月）行い、4月～8月分の保育料は前年度市民税額、9月～3月分の保育料は当該年度市民税額により決定します。（年度途中で変更となる場合もあります。）
- 0～2歳児の保育料の上限は1箇月23,000円です。
- 年度当初に満2歳で入園し、年度途中で満3歳の誕生日を迎えられた場合でも、翌年度の4月（3歳児クラス開始年度）から無償化となるため、年度途中からの保育料が無償となることはありません。
- 令和5年4月1日から同時に入園する二人目以降の子どもが無償化となります。

② 給食費について

- 給食費については、在宅で子育てをする場合であっても生じる費用であることから、保護者負担となります。（ただし、**低所得者世帯や、年収360万円相当世帯（※1）、第3子（※2）以降の子どもなどの副食費は免除されます。**）

※1：該当となる世帯の多子軽減の兄弟カウントは、保育料と同様に年齢に上限なく兄弟のカウントをします。

※2：1号認定児は小学校3年生、2・3号認定児は就学全児童から数えて第2子以降の在園児

- **給食費の保護者負担額は1号認定児400円/月、2号認定児は500円/月となります。**

③ 延長保育料・教材費・行事費

- 延長保育料・預かり保育料・その他雑費などについてはこれまで通り実費徴収します。

【利用者負担区分別一覧表】

年齢区分	3～5歳児クラス		0～2歳児クラス
認定区分	1号認定	2号認定	3号認定
保育料	無償		市民税非課税世帯無償 同時に入園する二人目以降無償
給食費	保護者負担		
預り保育	実費徴収		
延長保育		実費徴収	実費徴収

- ・ 保育料・給食費は口座振替による納入を基本とし、翌月の5日に指定口座から引き落としになります。（5日が休業日の場合は翌営業日）残高確認を十分に行い、振替不能になることがないようにお願いします。
- ・ 病気などの長期欠席は、保育料を免除できる場合があります。（診断書等の提出が必要となります。）
- ・ 理由なく1箇月以上欠席される場合は退園していただくことがあります。
- ・ 保育料や給食費を2か月以上滞納された場合は退園していただくことがあるか、又は地方税の滞納処分の例による処分（財産の差押え等）をさせていただきます。

2 職員配置について

【職員の配置基準】

クラス年齢	必要職員数 (園児数：職員数)
0歳児	3人：1人
1・2歳児	6人：1人
3歳児	20人：1人
4・5歳児	30人：1人

【職員数】 (令和5年4月時点)

職名	人数
園長	1人
副園長	1人
主任保育教諭	1人
保育教諭	5人
介助員	4人
看護師	1人
調理員	3人
園務員	2人
保育補助教諭・土曜・早朝・延長パート	3人

3 施設・設備等の概要

施設種類	幼保連携型認定こども園		定員	1号 20人	2・3号 65人		
対象園児	1号認定	満3歳以上の就学前児童のうち2号認定以外の児童	3号認定	満3歳未満で保育を必要とする児童			
	2号認定	満3歳以上の就学前児童のうち保育を必要とする児童					
敷地	面積	2095.28㎡	うち 園庭	1124.13㎡			
園舎	構造	RC造		延べ面積	971.15㎡		
乳児室	ほふく室	保育室	遊戯室	職員室	調理室	トイレ	その他
1	1	4	1	1	1	4	3

4 その他

★住所・氏名・世帯状況が変更となった場合は、必ず園へ報告願います。

★2号認定、3号認定の保護者の方で、勤務先・就労状況等が変更となった場合も、必ず園へ報告願います。

- ・要望、苦情等がありましたら副園長までご相談ください。
- ・当園の敷地内は全面禁煙です。
- ・利用者の思想、信仰は自由ですが、他の利用者に対する宗教活動、政治活動及び営利活動はご遠慮ください。

■虐待の防止のための措置に関する事項

- (1) 児童虐待の防止等に関する法律第5条、第6条に基づき児童虐待の早期発見に努め、児童虐待を受けたと思われる児童を発見した場合は、速やかに関係機関に通告します。
- (2) 当園は、利用する子どもの人権の擁護と虐待の防止を図るため、責任者を設置する等の必要な体制の整備を行い、児童虐待の防止、早期発見のための知識と技術を習得するために、虐待の防止や人権に関する啓発のための職員に対する研修を実施します。

■コドモンアプリ登録について

こども園業務システム導入に伴い、園児の登降園管理をアプリで行っています。入園されましたら、コドモンアプリの登録をお願いします。(登録できない場合は園へ要相談)

■写真掲載について

園で撮影した写真を使用することがあります。都合の悪い方は園にお知らせください。
(お便り等作成・コドモン発信※登録者のみ閲覧可能・そだちえ※写真販売での掲載)

IV 入園までに準備してください

1 心や体の準備 生活のポイント（主に3歳児以上のめやすです。）

お子様が元気に通園するために、次のことに気をつけてください。

「自分一人でできる」ということは自信につながりますが、全てを一度には無理です
ので、一つずつ自分でできるように継続していきましょう。

- できるだけ身の回りのことが自分で出来るようにしましょう。
- 早寝・早起きの習慣をつけましょう。
- 毎日、洗顔・歯磨きを続けましょう。
- 朝ごはんは必ず食べ、登園前に排便する習慣をつけましょう。
- きらいなものでも少しずつ食べられるようにしましょう
- 歩くことに慣れておきましょう。
- 治療の必要なところは入園までに治しておきましょう。



入園前に、これだけは必ずできなければというものではありません。初めての集団生活を控え、お子様は不安と期待の入り混じった気持ちで入園の日を待っていることと思います。お子様のありのままの姿を見ていただいて、少しずつ自分でできるよう励まし、不十分でも自分でできたことを褒めて自信を持たせるようにしましょう。生活をよりよく変える工夫をしていただくことが大切です。



2 年齢別準備物



☆家庭で準備していただくもの

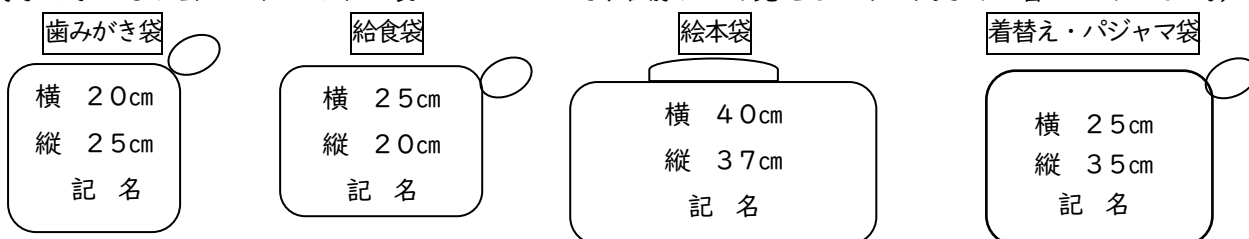
	0歳	1歳	2歳	3歳	4歳	5歳	備 考
制服・クォーターパンツ				○	○	○	クォーターパンツは4・5歳児のみ
通園かばん	○	○	○	○	○	○	背負鞆（体に合ったリュック）
絵本バック				○	○	○	布製
うわばき	○	○	○	○	○	○	足に合った履きやすいもの（0・1・2歳児は途中から）
手拭きタオル	○	○	○	○	○	○	ハンドタオル 紐は短くする
着替え袋	○	○	○	○	○	○	季節に応じた衣服（ズボン・Tシャツ・シャツ・パンツ・靴下など）・汚れた衣服を入れるナイロン袋
給食袋				○	○	○	給食専用マスク・おしぼり（口ふきタオル）・箸・ティッシュを袋に入れる
歯みがき袋			○	○	○	○	歯ブラシ・コップを入れる。（2歳児は途中から必要） （歯ブラシキャップ・歯磨き粉は不要）
水筒				○	○	○	肩から掛けられるもの（できればコップ付）
パジャマ・袋			○	○	○		専用袋に入れる 自分で脱ぎ着しやすいもの （2歳児は途中から必要）
布団一式	○	○	○	○	○		2・3号認定児のみ（5歳児は夏休み期間使用）
箱ティッシュ	○	○	○	○	○	○	1箱（記名する）
のりの手拭き				○	○	○	ハンドタオルくらいの大きさ
雑巾	○	○	○	○	○	○	薄い新しいタオル使用（2枚）
防災座布団				○	○	○	避難訓練時や有事に活用
口拭きタオル	○	○	○				毎日持ち帰り（給食時使用）
口拭きシート	○	○	○				1袋（記名する） ノンアルコール
食事用エプロン	○	○	○				2歳児は途中から不要（個々に連絡）
オムツ	○	○	○				1袋単位 1枚1枚に記名する
おしり拭き	○	○	○				1袋（記名する）
哺乳瓶	○						毎日持ち帰り 哺乳回数分必要

○手拭きタオル・給食袋・歯みがき袋は、毎日持ち帰りますので洗って持たせてください。

（歯みがき粉・キャップは要りません）

○歯みがき袋、給食袋、絵本袋、着替え・パジャマ袋参考サイズ（おおよその大きさ）

（薄手で子どもが出し入れしやすい袋にしてください、名前がよく見えるように大きめに書いてください。）



○防災座布団の作り方は、別紙を参考にしてください。

☆ 一括購入及び園で購入するもの

品名	0歳	1歳	2歳	3歳	4歳	5歳
出席ノート・シール				○	○	○
名札				○ (黄色)	○ (橙色)	○ (黄緑色)
連絡帳	○	○	○	○	○	○
自由画帳		○	○	○	○	○
色帽子	○ (赤色)	○ (水色)	○ (桃色)	○ (黄色)	○ (橙色)	○ (黄緑色)
氏名印 (新入園児のみ)	○	○	○	○	○	○
集金袋	○	○	○	○	○	○
お知らせ袋	○	○	○	○	○	○
粘土			○	○	○	○
粘土ケース				○	○	○
粘土板				○	○	○
はさみ				○	○	○
のり				○	○	○
クレパス				○	○	○
マーカー					○	○
折り紙ケース				○	○	○
作品袋				○	○	○
誕生絵本	○	○	○	○	○	○

※○印は、各年齢で必要なものです。現在使用している用具が使える場合は、購入の必要はありません。



子どものかかりやすい伝染病

<医師による登園許可書が必要な伝染病>

(医師の許可があるまで家庭での安静が必要)

※許可書の用紙は園にありますのでご利用ください。

	病名	主な症状	侵入経路	潜伏期間	感染しやすい期間	休ませる期間のめやす
☆ ★	はしか (麻疹)	発熱・咳・鼻汁・目やに 目の充血・涙目 赤い融合した発疹	気道 接触 飛沫	8~12 日	発症1日前から、発疹が でた後4日後まで	解熱後3日を経過するま で
☆ ★	3日はしか (風疹)	発熱・発疹 リンパ節の腫れ	気道 接触 飛沫	16~18 日	発疹の出る7日前から、 でた後7日の間	発疹が消えるまで
☆ ★	水ぼうそう (水痘)	発熱(しない場合もある) 発疹→水泡→かさぶた	気道 接触 飛沫	14~16 日	発疹の出る2日前から、 かさぶたになるまで(回 りの赤みが消えるまで)	発疹がかさぶたになるま で
☆ ★	おたふくかぜ (流行性耳下腺炎)	発熱・耳の下から顎の下にかけ ての腫れと圧痛(両側が腫れる時 が多いが片方の時もある)	気道 接触 飛沫	16~18 日	発症3日前から耳下腺 腫脹後4日迄	耳下腺腫脹発現後5日経 過し、かつ全身状態が良好 になるまで
☆ ★	百日咳	鼻汁・くしゃみ・風邪の様な咳 →やがて長く続くかん高い咳・ 乳児の場合呼吸困難に陥り、治 療しないと3ヶ月くらいかかる	気道 接触 飛沫	7~10 日	抗菌剤を服用しない場 合、咳出現後3週間を経 過するまで	特有の咳がなくなるまで、 又は5日間の抗菌性物質 製剤による治療が終了す るまで
☆	インフルエンザ (季節性)	高熱・頭痛・寒気・腹痛 全身痛・咳	気道 接触 飛沫	1~4 日	発症前24時間から発病 後3日程度まで	発症後5日を経過し、かつ 解熱したあと3日を経過 するまで
	プール熱 (咽頭結膜熱)	発熱・目の充血・涙 目やに・まぶたの腫れ	結膜 気道 接触	2~14 日	発熱、充血等症状が出現 した数日間	主な症状が消えたのち、2 日経過するまで
	はやり目 (流行性角結膜炎)	目の充血・涙・ まぶたの腫れ	結膜 気道 接触	2~14 日	充血、目やに等症状が出 現した数日間	結膜炎の症状が消失して から
☆	新型コロナウイルス 感染症	発熱 頭痛 咳 鼻水 倦怠感 味覚 嗅覚障害	接 触 飛沫	2~14 日	発症後5日間	発症後5日を経過し、かつ 解熱した後3日を経過する まで

☆印は予防接種があるもの

★印は一度かかったらかからないもの(終生免疫)

*インフルエンザ・新型コロナウイルス感染症は
医師による登園許可書は必要ありません。

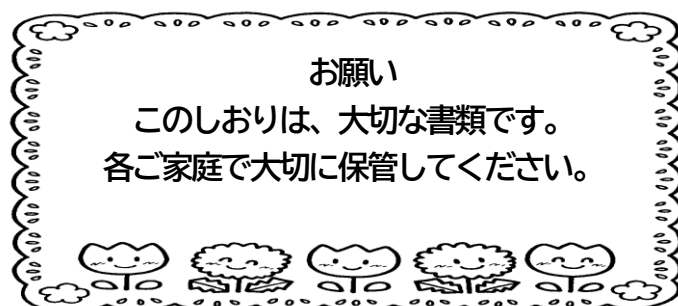
<医師の診断を受け、保護者が記入する登園届が必要な伝染病>

手足口病	手足口に発疹や水泡が出来る・ 出現時に軽い発熱	経口(便) 接触飛沫	3~6 日	手足や口の中に水泡や 潰瘍が出た数日間	解熱後1日以上経過し、発熱 や口腔内の水泡等の影響が なく、 <u>普段の</u> 食事がとれるま で
ヘルパンギーナ	発熱・喉に口内炎ができて痛む	経口(便) 飛沫	3~6 日	発症前後約4日間(便中 に2週間ウイルス排泄)	解熱後1日以上経過し、発熱 や口腔内の水泡等の影響が なく、 <u>普段の</u> 食事がとれる迄
リンゴ病 (伝染性紅斑)	発疹の出かたが特徴的で出現・ 消失を繰り返す事がある	飛沫	4~14 日	発疹出現前の1週間	全身状態が良くなるまで
帯状疱疹 (ヘルペス)	水泡ができ、神経痛や痒みを 訴える	接触	不定	発疹が出ている間	発疹がかさぶたになるまで
ウイルス性胃腸炎 (ロタ・アデノ・ノロ)	嘔吐・下痢・二次的に発疹	経口(便)	1~2 日	症状のある間と、症状消失 してから1週間	おう吐・下痢の症状がおさま り、 <u>普通の</u> 食事がとれるまで
突発性発疹	発熱(3日間)不機嫌・下痢 熱 が下がると同時に発疹	飛沫 経口 接触	8~14 日	発熱している間	熱が下がって1日以上経過 し、機嫌がよく全身状態が良 くなるまで
ようれんきんかんせんしょう 溶連菌感染症	発熱・喉の痛み・扁桃腺の肥大・ ブツブツの舌・発疹	気道 接触 飛沫	2~5 日	抗菌薬を使用開始する 前と開始後1日目	抗菌薬内服後24時間から 48時間経過するまで
RSウイルス	鼻水・発熱・咳から始まり気管 支炎や肺炎を起こすことがある	気道 接触 飛沫	4~6 日	呼吸器症状のある間	呼吸器症状がなくなり 全身状態が良くなるまで
マイコプラズマ肺炎	熱や咳・痰が激しく、解熱後も 咳が3~4週間続く	飛沫 接 触	14~21 日	抗菌薬治療開始前と開始 後数日間	発熱や激しい咳がおさま るまで

<その他 集団生活でかかりやすいもの>とびひ・頭じらみ・水いぼなどがあります

本施設は乳幼児が集団で長時間生活を共にする場です。一人ひとりの子どもが快適に生活し、感染症の集団発生や流行をできるだけ防ぐために、上記の感染症について登園許可書・登園届の提出をお願いします。感染力のある期間に配慮していただき、お子様の健康状態が集団での生活が可能状態となつてから登園されますようご配慮ください。

※登園届の用紙は園にあります



幼保連携型認定こども園
朝来市立東河こども園

〒669-5226

兵庫県朝来市和田山町中380

TEL 079-672-3257

FAX 079-672-3257