

表-1 決算収支状況

(単位:千円/%)

区分	歳入決算額			対前年度比較	歳出決算額			対前年度比較
	平成26年度	平成25年度	比較増減	26/25	平成26年度	平成25年度	比較増減	26/25
一般会計	23,252,986	26,216,241	△ 2,963,255	88.7	22,366,624	25,320,485	△ 2,953,861	88.3
特別会計	9,329,342	9,533,075	△ 203,733	97.9	9,124,183	9,342,630	△ 218,447	97.7
計	32,582,328	35,749,316	△ 3,166,988	91.1	31,490,807	34,663,115	△ 3,172,308	90.8

(金額:千円)

区分	形式収支			翌年度へ繰越すべき財源		実質収支		単年度収支
	平成26年度	平成25年度	比較増減	平成26年度	平成25年度	平成26年度	平成25年度	平成26年度
一般会計	886,362	895,756	△ 9,394	278,125	362,358	608,237	533,398	74,839
特別会計	205,159	190,445	14,714	1,267	7,500	203,892	182,945	20,947
計	1,091,521	1,086,201	5,320	279,392	369,858	812,129	716,343	95,786

表－2 財政構造

本市の財政構造を表す主たる指数は、次表のとおりである。

区 分		平成26年度	平成25年度
財政力指数	単年度	0.418	0.436
	3カ年平均	0.435	0.444
経常収支比率 (%)		84.9	86.3
実質公債費比率 (%)		13.0	15.3

(ア) 財政力指数とは

財政力指数（基準財政収入額を基準財政需要額で除して得た数値の過去3箇年の平均値）は、地方公共団体の財政上の能力を示す指標をいい、この指数が「1」に近いほど財政力が強いとみることができる。

(イ) 経常収支比率とは

経常収支比率は、財政構造の硬直度なり弾力性を示すものとされる指数で、一般的には、都市にあってはおおむね80%を超える場合には、その財政構造は弾力性を失いつつあると考えられている。

(ウ) 実質公債費比率とは

実質公債費比率は、平成18年度からの地方債協議制移行に伴い導入された指標で、地方公共団体における公債費による財政負担の度合いを判断する指標である。18%以上の団体は、地方債の発行に県の許可が必要となり、25%以上の団体は、一般事業等の起債が制限される。

表－3 一般会計歳入内訳の状況

(単位：千円／%)

区 分	平成26年度			平成25年度			増 減	増減率
	決算額	構成比率		決算額	構成比率			
市 税	4,430,464	19.1	(57.3)	4,528,612	17.3	(42.5)	△ 98,148	△ 2.2
分担金及び負担金	278,269	1.2	(3.6)	285,752	1.1	(2.7)	△ 7,483	△ 2.6
使用料及び手数料	719,343	3.1	(9.3)	796,228	3.0	(7.5)	△ 76,885	△ 9.7
財 産 収 入	107,487	0.5	(1.4)	66,030	0.3	(0.6)	41,457	62.8
寄 附 金	43,384	0.2	(0.6)	57,240	0.2	(0.5)	△ 13,856	△ 24.2
繰 入 金	561,939	2.4	(7.2)	3,471,467	13.2	(32.6)	△ 2,909,528	△ 83.8
繰 越 金	625,756	2.7	(8.1)	653,262	2.5	(6.1)	△ 27,506	△ 4.2
諸 収 入	969,674	4.2	(12.5)	788,956	3.0	(7.5)	180,718	22.9
自 主 財 源 計	7,736,316	33.4	(100.0)	10,647,547	40.6	(100.0)	△ 2,911,231	△ 27.3
地 方 譲 与 税	196,278	0.8	(1.3)	200,076	0.8	(1.3)	△ 3,798	△ 1.9
利子割交付金	9,561	0.0	(0.1)	9,997	0.0	(0.1)	△ 436	△ 4.4
配当割交付金	35,300	0.2	(0.2)	19,370	0.1	(0.1)	15,930	82.2
株式等譲渡所得割交付金	19,208	0.1	(0.1)	30,893	0.1	(0.2)	△ 11,685	△ 37.8
地方消費税交付金	374,867	1.6	(2.4)	312,338	1.2	(2.0)	62,529	20.0
ゴルフ場利用税交付金	12,760	0.1	(0.1)	14,279	0.1	(0.1)	△ 1,519	△ 10.6
自動車取得税交付金	34,406	0.1	(0.2)	77,460	0.3	(0.5)	△ 43,054	△ 55.6
地方特例交付金	10,915	0.0	(0.1)	12,413	0.0	(0.1)	△ 1,498	△ 12.1
地 方 交 付 税	8,396,190	36.1	(54.1)	8,263,857	31.5	(53.1)	132,333	1.6
交通安全対策特別交付金	6,602	0.0	(0.0)	7,201	0.0	(0.0)	△ 599	△ 8.3
国 庫 支 出 金	1,703,394	7.3	(11.0)	2,146,560	8.2	(13.8)	△ 443,166	△ 20.6
県 支 出 金	1,422,289	6.1	(9.2)	1,357,850	5.2	(8.7)	64,439	4.7
市 債	3,294,900	14.2	(21.2)	3,116,400	11.9	(20.0)	178,500	5.7
依 存 財 源 計	15,516,670	66.6	(100.0)	15,568,694	59.4	(100.0)	△ 52,024	△ 0.3
合 計	23,252,986	100.0		26,216,241	100.0		△ 2,963,255	△ 11.3

※構成比率の( )はそれぞれ自主財源、依存財源の構成比率である。

表-4 歳入決算額の主な増減要因

(単位:千円/%)

	款					備 考				
	平成26年度 決算額	平成25年度 決算額	増減	増減率		平成26年度 決算額	平成25年度 決算額	増減	増減率	決算書 ページ
1 市税	4,430,464	4,528,612	△ 98,148	△ 2.2	市民税	1,432,943	1,472,235	△ 39,292	△ 2.7	12
					固定資産税	2,693,975	2,739,084	△ 45,109	△ 1.6	12
					市たばこ税	210,762	224,167	△ 13,405	△ 6.0	12
					小 計			△ 97,806		
4 配当割交付金	35,300	19,370	15,930	82.2	配当割交付金	35,300	19,370	15,930	82.2	14
					小 計			15,930		
5 株式等譲渡所得割交付金	19,208	30,893	△ 11,685	△ 37.8	株式等譲渡所得割交付金	19,208	30,893	△ 11,685	△ 37.8	14
					小 計			△ 11,685		
6 地方消費税交付金	374,867	312,338	62,529	20.0	地方消費税交付金	374,867	312,338	62,529	20.0	16
					小 計			62,529		
8 自動車取得税交付金	34,406	77,460	△ 43,054	△ 55.6	自動車取得税交付金	34,406	77,460	△ 43,054	△ 55.6	16
					小 計			△ 43,054		
9 地方特例交付金	10,915	12,413	△ 1,498	△ 12.1	地方特例交付金	10,915	12,413	△ 1,498	△ 12.1	16
					小 計			△ 1,498		
10 地方交付税	8,396,190	8,263,857	132,333	1.6	普通地方交付税	7,220,950	7,090,293	130,657	1.8	16
					特別地方交付税	1,175,240	1,173,564	1,676	0.1	16
					小 計			132,333		
13 使用料及び手数料	719,343	796,228	△ 76,885	△ 9.7	使用料	560,198	633,711	△ 73,513	△ 11.6	20
					手数料	159,146	162,518	△ 3,372	△ 2.1	24
					小 計			△ 76,885		
14 国庫支出金	1,703,394	2,146,560	△ 443,166	△ 20.6	生活保護費負担金	180,870	201,272	△ 20,402	△ 10.1	26
					地域の元気臨時交付金	0	357,785	△ 357,785	△ 100.0	-
					頑張る地域交付金	49,784	0	49,784	皆増	26
					地域介護・福祉空間整備等交付金	1,030	26,421	△ 25,391	△ 96.1	28
					子育て世帯臨時特例給付金給付事業補助金	39,916	0	39,916	皆増	28
					臨時福祉給付金給付事業補助金	94,435	0	94,435	皆増	28
					道路橋梁費補助金(地域再生基盤強化交付金)	36,106	121,703	△ 85,597	△ 70.3	30
					道路橋梁費補助金(社会資本整備総合交付金)	80,422	205,614	△ 125,192	△ 60.9	30
					都市計画費補助金(社会資本整備総合交付金)	83,570	45,899	37,671	82.1	30
					都市計画費補助金(まちづくり交付金)	42,000	60,214	△ 18,214	△ 30.2	30
					公立学校施設整備費補助金(小学校)	27,826	6,865	20,961	305.3	30
					公立学校施設整備費補助金(中学校)	78,918	154,982	△ 76,064	△ 49.1	30
					学校施設環境改善交付金	68,043	0	68,043	皆増	30
					小 計			△ 397,835		
15 県支出金	1,422,289	1,357,850	64,439	4.7	国民健康保険基盤安定負担金	82,590	67,747	14,843	21.9	32
					地域再生拠点等プロジェクト支援事業補助金	1,250	17,500	△ 16,250	△ 92.9	34
					社会福祉施設等施設整備費補助金	18,448	0	18,448	皆増	36
					保育緊急確保事業費補助金	11,963	0	11,963	皆増	38
					地域農業水利施設ストックマネジメント事業補助金	9,350	0	9,350	皆増	40
					造林事業推進補助金	41,069	22,663	18,406	81.2	40
					針広混交林整備事業補助金	58,101	82,981	△ 24,880	△ 30.0	40

表-4 歳入決算額の主な増減要因

(単位:千円/%)

	款				備	考				
	平成26年度 決算額	平成25年度 決算額	増減	増減率		平成26年度 決算額	平成25年度 決算額	増減	増減率	決算書 ページ
					機構集積協力金交付事業補助金	6,280	0	6,280	皆増	40
					ダム施設管理委託金	18,707	11,500	7,207	62.7	44
					農林業センサ調査委託金	4,159	6	4,153	69,216.7	44
					地籍調査事務委託金	221,000	215,000	6,000	2.8	44
					授業のユニバーサル化モデル研究事業委託金	6,690	0	6,690	皆増	46
					英語教育強化地域拠点事業委託金	2,000	0	2,000	皆増	46
					小計			64,210		
16 財産収入	107,487	66,030	41,457	62.8	光ファイバー等貸付料	34,105	10,906	23,199	212.7	46
					各種基金利子収入	31,453	22,387	9,066	40.5	46
					土地売払収入	18,988	8,763	7,590	86.6	48
					不用物品売払収入	2,797	1,071	1,726	161.2	50
					小計			41,581		
17 寄附金	43,384	57,240	△ 13,856	△ 24.2	一般寄附金	50	29,409	△ 29,359	△ 99.8	50
					指定寄附金(ふるさと寄附金、商工寄附金等)	43,334	27,832	15,502	55.7	50
					小計			△ 13,857		
18 繰入金	561,939	3,471,467	△ 2,909,528	△ 83.8	財政調整基金繰入金	300,000	3,288,167	△ 2,988,167	△ 90.9	50
					減債基金繰入金	0	56,000	△ 56,000	皆減	-
					地域産業活性化事業基金繰入金	13,911	35,255	△ 21,344	△ 60.5	50
					地域の元気臨時交付金基金繰入金	150,000	0	150,000	皆増	52
					小計			△ 2,915,511		
19 繰越金	625,756	653,262	△ 27,506	△ 4.2	前年度繰越金(純繰越金)	263,398	300,092	△ 36,694	△ 12.2	52
					前年度繰越金(繰越事業)	362,358	353,170	9,188	2.6	52
					小計			△ 27,506		
20 諸収入	969,674	788,956	180,718	22.9	(仮称)朝来医療センター用地交渉受託事業収入	0	23,029	△ 23,029	皆減	-
					(仮称)朝来医療センター造成工事受託事業収入	85,729	0	85,729	皆増	54
					国県支出金等過年度収入	58,005	7,002	51,003	728.4	56
					後期高齢者医療給付調整金等	9,509	47,968	△ 38,459	△ 80.2	60
					竹田城跡観覧料	145,812	58,299	87,513	150.1	60
					小計			162,757		

表-4 歳入決算額の主な増減要因

(単位:千円/%)

	款				備	考				
	平成26年度 決算額	平成25年度 決算額	増減	増減率		平成26年度 決算額	平成25年度 決算額	増減	増減率	決算書 ページ
21 市債	3,294,900	3,116,400	178,500	5.7	ケーブルテレビ施設整備事業債(合特債)	471,000	769,500	△ 298,500	△ 38.8	60
					庁舎整備事業債(合特債)	125,200	70,800	54,400	76.8	62
					保健施設整備事業債	286,000	7,100	278,900	3,928.2	62
					医療施設整備事業債(一般会計出資債)	100,500	0	100,500	皆増	62
					道路橋梁強靱化事業債(公共事業等債、補正予算債)	0	134,000	△ 134,000	皆減	-
					まちづくり交付金事業債(一般分)	0	72,200	△ 72,200	皆減	-
					小学校施設整備事業債	170,900	31,500	139,400	442.5	62
					小学校大規模改造事業債	0	417,400	△ 417,400	皆減	-
					中学校改築事業債	0	332,100	△ 332,100	皆減	-
					中学校施設整備事業債	422,000	43,300	378,700	874.6	62
					給食共同調理施設整備事業債	549,800	4,500	545,300	12,117.8	62
					臨時財政対策債	897,500	951,200	△ 53,700	△ 5.6	62
					小計					
合計			△ 2,949,420				△ 2,916,997			

表-5 未収金の状況

【一般会計】

(単位:円/%)

区 分	平成26年度収入未済額			平成25年度 収入未済額	前年度比較	
	過年度	現年度	計		増減額	前年度比
市民税	61,828,340	19,034,542	80,862,882	86,079,645	△ 5,216,763	93.9
個人市民税	58,466,211	17,691,742	76,157,953	78,483,376	△ 2,325,423	97.0
法人市民税	3,362,129	1,342,800	4,704,929	7,596,269	△ 2,891,340	61.9
固定資産税	133,377,492	43,863,585	177,241,077	198,967,430	△ 21,726,353	89.1
軽自動車税	5,310,345	2,127,900	7,438,245	7,314,656	123,589	101.7
税 計	200,516,177	65,026,027	265,542,204	292,361,731	△ 26,819,527	90.8
負担金	12,823,020	3,121,800	15,944,820	16,896,520	△ 951,700	94.4
保育料	12,823,020	3,121,800	15,944,820	16,896,520	△ 951,700	94.4
使用料	41,619,280	10,450,911	52,070,191	49,689,630	2,380,561	104.8
ケーブルテレビ使用料	4,084,800	2,198,750	6,283,550	5,703,100	580,450	110.2
斎場等使用料	10,000	0	10,000	10,000	0	100.0
専用水道使用料(黒川本村)	51,440	5,040	56,480	51,440	5,040	109.8
コミュニティ・プラント使用料	8,260,670	2,891,821	11,152,491	11,684,620	△ 532,129	95.4
市営住宅使用料	28,740,370	5,013,300	33,753,670	31,352,270	2,401,400	107.7
幼稚園授業料	472,000	342,000	814,000	887,300	△ 73,300	91.7
駅前公園駐車場使用料	0	-	0	900	△ 900	皆減
手数料	592,160	1,050,270	1,642,430	1,649,310	△ 6,880	99.6
し尿収集処理手数料	28,440	370,230	398,670	408,990	△ 10,320	97.5
浄化槽維持管理手数料	49,120	680,040	729,160	560,520	168,640	130.1
ごみ収集処理手数料	514,600	0	514,600	552,800	△ 38,200	93.1
屋外広告物手数料	0	-	0	127,000	△ 127,000	皆減
財産運用収入	6,900	0	6,900	6,900	0	100.0
土地使用料(生野町)	6,900	0	6,900	6,900	0	100.0
雑入	10,869,326	3,086,934	13,956,260	12,438,666	1,517,594	112.2
学童クラブ利用料	490,100	69,600	559,700	716,300	△ 156,600	78.1
預かり保育料	-	1,600	1,600	0	1,600	皆増
学校給食費	9,298,332	2,153,540	11,451,872	10,129,672	1,322,200	113.1
幼稚園給食費	33,800	119,000	152,800	129,000	23,800	118.4
生活保護費返還金	706,074	338,714	1,044,788	1,100,674	△ 55,886	94.9
さのう高原林地使用料	149,020	22,480	171,500	149,020	22,480	115.1
放射能測定器利用料	0	262,000	262,000	22,000	240,000	1190.9
セカンドハウス村管理負担金	192,000	120,000	312,000	192,000	120,000	162.5
税以外計	65,910,686	17,709,915	83,620,601	80,681,026	2,939,575	103.6
計	266,426,863	82,735,942	349,162,805	373,042,757	△ 23,879,952	93.6

【特別会計】

(単位:円/%)

区 分	平成26年度収入未済額			平成25年度 収入未済額	前年度比較	
	過年度	現年度	計		増減額	前年度比
住宅資金貸付事業特別会計	128,688,581	1,756,454	130,445,035	136,013,487	△ 5,568,452	95.9
貸付金元利償還金	128,688,581	1,756,454	130,445,035	136,013,487	△ 5,568,452	95.9
国民健康保険特別会計	122,421,317	43,932,400	166,353,717	161,146,418	5,207,299	103.2
国民健康保険税	122,421,317	43,932,400	166,353,717	161,146,418	5,207,299	103.2
簡易水道事業特別会計	1,869,185	109,070	1,978,255	1,933,480	44,775	102.3
水道使用料	1,869,185	109,070	1,978,255	1,933,480	44,775	102.3
下水道事業特別会計	24,285,325	8,140,899	32,426,224	30,568,940	1,857,284	106.1
農集排使用料	5,815,208	2,581,961	8,397,169	7,835,760	561,409	107.2
農集排使用料(山東:分担金)	175,015	0	175,015	236,505	△ 61,490	74.0
公共下水使用料	10,116,514	2,488,042	12,604,556	12,078,910	525,646	104.4
特環使用料	6,783,575	3,070,896	9,854,471	8,820,860	1,033,611	111.7
下水使用料(東河特環前倒金)	20,000	0	20,000	20,000	0	100.0
特環使用料(山東:分担金)	110,013	0	110,013	131,905	△ 21,892	83.4
特環使用料(朝来:分担金)	1,265,000	0	1,265,000	1,445,000	△ 180,000	87.5
介護保険特別会計	6,942,449	4,283,695	11,226,144	9,316,390	1,909,754	120.5
保険料	6,942,449	4,283,695	11,226,144	9,316,390	1,909,754	120.5
後期高齢者医療保険料	1,858,204	1,596,163	3,454,367	2,598,822	855,545	132.9
保険料	1,858,204	1,596,163	3,454,367	2,598,822	855,545	132.9
計	286,065,061	59,818,681	345,883,742	341,577,537	4,306,205	101.3

表-6 不納欠損額の状況

(単位：円/%)

区 分		26年度 不納欠損額	25年度 不納欠損額	前年度比較	
				増減	増減率
市 民 税	個 人	5,885,479	5,882,063	3,416	0.1
	法 人	3,126,000	155,700	2,970,300	1907.7
固定資産税		13,450,136	5,436,198	8,013,938	147.4
軽自動車税		987,000	536,400	450,600	84.0
市 税 計		23,448,615	12,010,361	11,438,254	95.2
保育料		231,000	1,889,600	△ 1,658,600	△ 87.8
コミュニティ・プラント使用料		1,582,259	3,879,286	△ 2,297,027	△ 59.2
し尿収集処理手数料		11,140	14,090	△ 2,950	△ 20.9
浄化槽維持管理手数料		39,040	6,720	32,320	481.0
ごみ収集処理手数料		15,800	33,800	△ 18,000	△ 53.3
幼稚園授業料		0	34,200	△ 34,200	皆減
国民健康保険税		10,169,389	10,757,310	△ 587,921	△ 5.5
農集排使用料		814,670	2,074,930	△ 1,260,260	△ 60.7
農集排使用料(山東:分担金)		38,890	198,632	△ 159,742	△ 80.4
公共下水使用料		861,760	3,613,560	△ 2,751,800	△ 76.2
特環使用料		756,450	2,338,910	△ 1,582,460	△ 67.7
特環使用料(山東:分担金)		21,892	87,568	△ 65,676	△ 75.0
特環使用料(朝来:分担金)		0	322,000	△ 322,000	△ 100.0
介護保険料		1,407,690	1,640,470	△ 232,780	△ 14.2
小 計		15,949,980	26,891,076	△ 10,941,096	△ 40.7
合 計		39,398,595	38,901,437	497,158	1.3

表-7 市税の不納欠損原因別一覧表

(単位：円)

根 拠	事 由	個人市民税		法人市民税		固定資産税		軽自動車税		計	
		件数	金額	件数	金額	件数	金額	件数	金額	件数	金額
法18条第1項	絶対時効	302	3,464,880	4	204,200	347	4,461,496	88	398,800	741	8,529,376
法18条第1項 執行停止中の 期間満了	無 財 産	52	620,371	2	115,900	54	1,846,200	21	108,600	129	2,691,071
	生活困窮	76	1,047,858	0	0	74	982,700	30	155,800	180	2,186,358
	所在不明	37	511,102	0	0	7	387,200	7	34,600	51	932,902
法15条の7第4項 執行停止中の期 間満了	無 財 産	15	127,988	6	2,805,900	52	5,772,540	55	252,800	128	8,959,228
	生活困窮	0	0	0	0	0	0	3	12,000	3	12,000
	所在不明	12	113,280	0	0	0	0	6	24,400	18	137,680
合 計		494	5,885,479	12	3,126,000	534	13,450,136	210	987,000	1,250	23,448,615



表－8 一般会計歳出決算額款別内訳

(単位：千円／％)

区 分	平成26年度		平成25年度		増減額	増減率
	支出済額	構成比率	支出済額	構成比率		
議 会 費	176,455	0.8	174,740	0.7	1,715	1.0
総 務 費	3,553,430	15.9	4,355,569	17.2	△ 802,139	△ 18.4
民 生 費	4,788,449	21.4	4,606,303	18.2	182,146	4.0
衛 生 費	2,344,423	10.5	1,727,020	6.8	617,403	35.7
労 働 費	38,935	0.2	32,277	0.1	6,658	20.6
農林水産業費	847,430	3.8	889,542	3.5	△ 42,112	△ 4.7
商 工 費	856,992	3.8	1,015,168	4.0	△ 158,176	△ 15.6
土 木 費	2,178,184	9.7	2,487,868	9.8	△ 309,684	△ 12.4
消 防 費	658,037	2.9	679,282	2.7	△ 21,245	△ 3.1
教 育 費	2,907,281	13.0	2,857,624	11.3	49,657	1.7
災 害 復 旧 費	14,072	0.1	19,832	0.2	△ 5,760	△ 29.0
公 債 費	4,002,936	17.9	6,475,260	25.5	△ 2,472,324	△ 38.2
諸 支 出 金		0.0		0.0	0	0.0
予 備 費		0.0		0.0	0	0.0
合 計	22,366,624	100.0	25,320,485	100.0	△ 2,953,861	△ 11.7

表-9 歳出決算額の主な増減要因

(単位:千円/%)

	款				備 考								
	平成26年度 決算額	平成25年度 決算額	増減	増減率			平成26年度 決算額	平成25年度 決算額	増減	増減率	決算書 ページ		
1 議会費	176,455	174,740	1,715	1.0	議会費	議会費	議会運営事業(運営一般・会議録・議員報酬)	144,358	143,869	489	0.3	66	
							議会広報発行事業	1,352	1,512	△ 160	△ 10.6	66	
						小計							329
2 総務費	3,553,430	4,355,569	△ 802,139	△ 18.4	総務管理費	一般管理費	職員人件費	848,956	851,342	△ 2,386	△ 0.3	74	
							職員人件費(臨時)退手組合特別負担金	104,624	99,405	5,219	5.3	76	
						基金費	基金管理事業(仕組債割引料等)	0	381,120	△ 381,120	皆減	-	
							基金積立金・基金利子積立金	277,757	354,441	△ 76,684	△ 21.6	82	
						財産管理費	庁舎整備事業(繰越分含む)	135,186	97,790	37,396	38.2	86	
							公有林造林事業	74,299	36,191	38,108	105.3	88	
						企画費	南但広域行政事務組合税企画振興費負担金	38,796	43,946	△ 5,150	△ 11.7	94	
							地域再生拠点等プロジェクト支援事業	1,875	26,250	△ 24,375	△ 92.9	98	
						諸費	国県支出金返還事業	4,726	52,860	△ 48,134	△ 91.1	108	
							市税等過誤納金還付事業	37,255	16,146	21,109	130.7	108	
						地域情報対策費	ケーブルテレビ運営管理事業	210,672	242,365	△ 31,693	△ 13.1	114	
							ケーブルテレビ伝送路光ケーブル化事業	500,000	901,889	△ 401,889	△ 44.6	116	
						生野支所費	鉱山町の観光ビジネス構築モデル事業	5,723	0	5,723	皆増	120	
						山東支所費	よふど村自立支援再生復活事業	10,000	0	10,000	皆増	126	
							集会施設整備事業	30,133	0	30,133	皆増	126	
						徴税費	賦課徴収費	固定資産税課税資料等更新事業	16,955	36,698	△ 19,743	△ 53.8	136
						選挙費	兵庫県議会議員選挙費	兵庫県議会議員選挙執行事業	5,093	0	5,093	皆増	140
							衆議院議員選挙執行事業	衆議院議員選挙執行事業	23,214	0	23,214	皆増	142
						統計調査費	諸統計費	農林業センサス事業	4,159	6	4,153	69,216.7	146
							小計						
3 民生費	4,788,449	4,606,303	182,146	4.0	社会福祉費	社会福祉総務費	社会福祉協議会支援事業	40,256	38,476	1,780	4.6	152	
							人生80年いきいき住宅助成事業	10,993	7,731	3,262	42.2	152	
							職員人件費	128,290	108,491	19,799	18.2	154	
						老人福祉費	老人福祉施設整備事業	6,951	78,272	△ 71,321	△ 91.1	160	
							介護保険特別会計繰出金	550,130	538,955	△ 392,674	△ 72.9	162	
						障害者福祉費	障害者自立支援給付事業	527,761	502,109	25,652	5.1	168	
							障害者(児)地域生活支援事業	32,352	21,277	11,075	52.1	168	
							障害者自立支援医療事業	33,581	22,095	△ 429,401	△ 1,943.4	168	
							障害児福祉サービス給付事業	34,148	26,142	8,006	30.6	168	
						福祉給付費	子育て世帯臨時特例給付金給付事業	39,827	0	39,827	皆増	174	
							臨時福祉給付金給付事業	93,561	0	93,561	皆増	174	
						医療給付費	国民健康保険特別会計繰出金	232,212	213,219	18,993	8.9	180	
						児童福祉費	児童福祉総務費	子ども子育て支援新制度システム構築事業(繰越分)	30,520	0	30,520	皆増	184
保育所・こども園費	公立保育所・こども園運営管理事業	309,207	335,210	△ 26,003	△ 7.8			186					
	私立保育所・こども園運営支援事業	427,407	436,038	△ 8,631	△ 2.0			188					
	こども園学びのサポーター配置事業	31,482	0	31,482	皆増			190					
	保育士等人件費	221,946	208,494	13,452	6.5			190					
生活保護費	扶助費	生活保護扶助費給付事業	235,108	269,864	△ 34,756			△ 12.9	196				
	小計							△ 665,377					

表－9 歳出決算額の主な増減要因

(単位:千円/%)

	款				備 考												
	平成26年度 決算額	平成25年度 決算額	増減	増減率			平成26年度 決算額	平成25年度 決算額	増減	増減率	決算書 ページ						
4 衛生費	2,344,423	1,727,020	617,403	35.7	保健衛生費	保健衛生総務費	公立豊岡病院組合分賦金	493,447	482,407	11,040	2.3	198					
							保健センター等整備事業(繰越含む)	400,963	21,989	378,974	1,723.5	202					
							(仮称)朝来医療センター用地交渉受託事業(繰越分)	0	12,903	△ 12,903	皆減	-					
							(仮称)朝来医療センター整備事業	100,500	0	100,500	皆増	202					
										予防費	予防接種事業	95,624	85,026	10,598	12.5	208	
										環境衛生費	環境保全推進事業	3,169	347	2,822	813.3	210	
										畜場管理費	畜場維持管理事業	48,313	39,011	9,302	23.8	214	
										清掃費	清掃総務費	ごみ処理業務再編事業	71,001	11,800	59,201	501.7	216
									ごみ焼却施設解体事業(繰越分)			149,481	0	149,481	皆増	216	
									南但ごみ処理施設整備事業(繰越分含む)			0	32,235	△ 32,235	皆減	-	
									可燃物処理費		可燃物処理一般管理事業	32,763	21,959	10,804	49.2	222	
										不燃物処理費	不燃物処理一般管理事業	11,783	7,805	3,978	51.0	222	
										コミュニティ・プラント建設費	コミュニティ・プラント整備費	0	86,504	△ 86,504	皆減	-	
										小 計				605,058			
5 労働費	38,935	32,277	6,658	20.6	労働費	労働諸費	勤労者住宅融資事業	2,660	4,360	△ 1,700	△ 39.0	224					
							緊急雇用創出事業	36,126	27,491	8,635	31.4	224					
						小 計				6,935							
6 農林水産業費	847,430	889,542	△ 42,112	△ 4.7	農業費	農業総務費	職員人件費	94,870	90,435	4,435	4.9	230					
							農業振興費	山城の郷維持管理事業	13,918	11,505	2,413	21.0	232				
										農地中間管理事業	6,980	0	6,980	皆増	238		
										経営体育成支援事業	0	29,596	△ 29,596	皆減	-		
										農地費	土地改良施設維持管理事業	2,110	14,443	△ 12,333	△ 85.4	246	
									地域農業水利ストックマネジメント事業		15,798	0	15,798	皆増	248		
									県営農業用河川工作物応急対策事業		597	8,698	△ 8,101	△ 93.1	248		
									地籍調査事業費		219,903	217,465	2,438	1.1	248		
										林業費	林業振興費	58,451	83,177	△ 24,726	△ 29.7	254	
						小 計				△ 42,692							
						7 商工費	856,992	1,015,168	△ 158,176	△ 15.6	商工費	商工総務費	職員人件費	99,001	92,021	6,980	7.6
商工振興費	住宅リフォーム支援事業	0	18,617	△ 18,617	皆減								-				
				地域産業創出支援事業	4,443							92	4,351	4,729.3	262		
				観光費	竹田城跡維持管理事業							266,685	46,579	220,106	472.5	264	
			但馬のまほろば維持管理事業		24,656							38,025	△ 13,369	△ 35.2	268		
			たけだ城下町交流館運営管理事業		8,245							726	7,519	1,035.7	268		
			観光交流キャンペーン事業		11,449							17,598	△ 6,149	△ 34.9	270		
			山城サミット開催費		494							6,433	△ 5,939	△ 92.3	270		
			観光施設整備費		4,405							31,343	△ 26,938	△ 85.9	270		
			道の駅施設整備事業		19,448							9,508	9,940	104.5	272		
				企業立地支援費	企業誘致促進事業							3,325	294,154	△ 290,829	△ 98.9	276	
			工業団地関連公共施設等整備事業		2,176							15,642	△ 13,466	△ 86.1	276		
			工場等新增設支援事業		43,161							72,539	△ 29,378	△ 40.5	276		
小 計				△ 155,789													

表-9 歳出決算額の主な増減要因

(単位:千円/%)

	款				備考								
	平成26年度 決算額	平成25年度 決算額	増減	増減率			平成26年度 決算額	平成25年度 決算額	増減	増減率	決算書 ページ		
8 土木費	2,178,184	2,487,868	△ 309,684	△ 12.4	道路橋梁費	道路橋梁維持費	除雪対策事業	75,026	51,086	23,940	46.9	282	
							市道舗装新設事業費	16,905	26,000	△ 9,095	△ 35.0	284	
							橋梁長寿命化修繕計画策定事業	0	8,904	△ 8,904	皆減	-	
							道路橋梁強靱化事業(繰越分)	0	298,962	△ 298,962	皆減	-	
						道路橋梁新設改良費 (前年度橋梁新設改良費含む)	道路橋梁新設改良事業(繰越含む)	374,054	414,858	△ 40,804	△ 9.8	286	
							社会資本整備総合交付金事業(繰越分)	14,194	0	14,194	皆増	288	
							橋梁長寿命化事業	0	10,890	△ 10,890	皆減	-	
						河川費	ダム管理費	ダム管理事業	17,500	10,000	7,500	75.0	292
						都市計画費	都市計画総務費	都市計画総務一般管理事業	10,903	1,584	9,319	588.3	294
								新市街地形成推進事業	280,163	50,218	229,945	457.9	294
					街なみ環境整備事業(口銀谷地区繰越含む)			101,445	297,370	△ 195,925	△ 65.9	296	
					まちづくり交付金事業(竹田地区繰越含む)			173,488	224,169	△ 50,681	△ 22.6	296	
					職員人件費			42,587	55,187	△ 12,600	△ 22.8	298	
					公園費	公園整備事業	19,429	572	18,857	3,296.7	302		
					下水道費	下水道費	下水道事業特別会計繰出金	717,328	663,623	53,705	8.1	306	
					住宅費	住宅管理費	市営住宅運営管理事業	39,348	64,361	△ 25,013	△ 38.9	306	
										小計			
9 消防費	658,036	679,282	△ 21,246	△ 3.1	消防費	非常備消防費	消防団員退職報償金等支払事業	10,192	23,552	△ 13,360	△ 56.7	310	
						消防施設費	消火設備等整備事業	45,324	60,279	△ 14,955	△ 24.8	312	
							消防施設整備事業	15,458	0	15,458	皆増	312	
						常備消防費	南但広域行政事務組合常備消防費負担金	469,791	489,747	△ 19,956	△ 4.1	316	
						災害対策費	災害対策事業	10,617	1,771	8,846	499.5	318	
							地域防災計画策定事業	0	3,833	△ 3,833	皆減	-	
							防災行政無線整備事業	0	4,095	△ 4,095	皆減	-	
											小計		

表－9 歳出決算額の主な増減要因

(単位:千円/%)

	款				備 考								
	平成26年度 決算額	平成25年度 決算額	増減	増減率			平成26年度 決算額	平成25年度 決算額	増減	増減率	決算書 ページ		
10 教育費	2,907,281	2,857,624	49,657	1.7	教育総務費	事務局費	授業のユニバーサル化モデル研究事業	6,645	0	6,645	皆増	324	
							英語教育強化地域拠点事業	2,033	0	2,033	皆増	324	
						小学校費	学校管理費	小学校整備事業	13,087	26,119	△ 13,032	△ 49.9	332
					学校建築費		梁瀬小学校大規模改造事業	0	431,657	△ 431,657	皆減	-	
							東河小学校校舎増築事業	0	43,856	△ 43,856	皆減	-	
							糸井小学校大規模改造事業	6,942	0	6,942	皆増	338	
						竹田小学校屋内運動場大規模改造事業	213,879	0	213,879	皆増	338		
					中学校費	学校管理費	中学校整備事業	53,371	6,290	47,081	748.5	340	
						学校建築費	和田山中学校改築事業(繰越含む)	516,737	826,003	△ 309,266	△ 37.4	346	
					幼稚園費	幼稚園費	教諭人件費	23,273	29,544	△ 6,271	△ 21.2	348	
							幼稚園学びのサポーター配置事業	5,905	11,472	△ 5,567	△ 48.5	348	
					社会教育費	社会教育総務費	職員人件費	82,274	72,111	10,163	14.1	354	
							公民館費	公民館運営管理事業(和田山)	20,858	15,678	5,180	33.0	356
							文化財保護費	文化財保存活用事業	18,254	90,646	△ 72,392	△ 79.9	370
								文化財維持管理事業	39,817	798	39,019	4,889.6	370
						図書館運営費	図書館運営管理費	42,137	75,438	△ 33,301	△ 44.1	380	
					保健体育費	給食共同施設運営管理費	給食共同調理施設整備事業	646,868	5,137	641,731	12,492.3	398	
小 計									57,331				
11 災害復旧費	14,072	19,832	△ 5,760	△ 29.0	現年発生単独災害復旧費	公共土木施設災害復旧費	公共土木施設災害復旧事業(繰越含む)	10,076	8,080	1,996	24.7	402	
							農地・農林業施設災害復旧費	農地・農林業施設災害復旧事業	0	2,478	△ 2,478	皆減	-
							その他公共施設・公用施設災害復旧費	その他公共施設・公用施設災害復旧事業(繰越分含む)	0	7,966	△ 7,966	皆減	-
					現年発生補助災害復旧費	農地・農林業施設災害復旧費	農地農林業施設災害復旧事業(繰越分含む)	3,996	1,308	2,688	205.5	404	
					小 計								
12 公債費	4,002,936	6,475,260	△ 2,472,324	△ 38.2	公債費	元金	長期債償還元金	3,667,488	6,057,731	△ 2,390,243	△ 39.5	404	
						利子	長期債償還利子	333,789	415,918	△ 82,129	△ 19.7	404	
					小 計								
合 計			△ 2,953,862							△ 3,802,072			

表－10 特別会計への繰出金の状況

(単位：千円／%)

区 分	平成26年度		平成25年度		増減	増減率	平成26年度 繰出金の使途別内訳 (決算統計に基づく)					
	決算額	構成比	決算額	構成比			事務費繰出	建設費繰出	公債費財源	赤字補填財源	その他繰出	
国民健康保険	232,212	10.8	213,219	10.3	18,993	8.9	74,520					157,692
水道事業	25,804	1.2	29,160	1.4	△ 3,356	△ 11.5	9,414	8,589	7,801			
工業用水道事業	15	0.0	15	0.0	0	0.0	15					
簡易水道	16,988	0.8	18,189	0.9	△ 1,201	△ 6.6	152		16,836			
と畜場	11,030	0.5	12,169	0.6	△ 1,139	△ 9.4	7,430					3,600
宅地開発事業	1,900	0.1	6,800	0.3	△ 4,900	△ 72.1			1,900			
下水道事業	717,328	33.5	663,623	32.1	53,705	8.1		8,328	709,000			
介護保険	593,472	27.7	582,297	28.1	11,175	1.9	550,130		43,342			
後期高齢者医療	542,796	25.4	545,250	26.3	△ 2,454	△ 0.5	430,828					111,968
計	2,141,545	100.0	2,070,722	100.0	70,823	3.4	1,072,489	16,917	778,879	0		273,260

※水道事業は消火栓新設等負担金を含む。

表-11 地方債目的別現在高の状況(普通会計決算統計)

(単位：千円)

区 分	平成25年度末 現在高 (A)	平成25年度中の増減			平成26年度末 現在高 (A + B - C)
		発行額 (B)	元金償還額 (C)	増減額	
一般公共事業債	1,114,686	6,300	142,862	△ 136,562	978,124
公営住宅建設事業債	529,668		69,574	△ 69,574	460,094
災害復旧事業債	398,671	8,700	77,240	△ 68,540	330,131
単独災害復旧事業債	209,328	8,300	38,171	△ 29,871	179,457
補助災害復旧事業債	189,343	400	39,069	△ 38,669	150,674
(旧) 緊急防災・減災事業債	205,200			0	205,200
全国防災事業債	28,200	153,800		153,800	182,000
教育・福祉施設等整備事業債	360,294		51,940	△ 51,940	308,354
一般単独事業債	13,157,161	1,927,300	1,362,444	1,102,610	13,722,017
うち合併特例事業債	9,574,124	1,337,100	809,590	527,510	10,101,634
うち(新) 緊急防災・減債事業債	56,300	590,200	15,100	575,100	631,400
辺地対策事業債	138,194		58,595	△ 58,595	79,599
過疎対策事業債	3,106,254	175,900	559,226	△ 383,326	2,722,928
厚生福祉施設整備事業債	13,038		7,407	△ 7,407	5,631
国の予算貸付・政府関係機関貸付債	391,205	21,600	12,833	8,767	399,972
財源対策債	677,147		93,863	△ 93,863	583,284
臨時財政特例債	410		75	△ 75	335
減税補てん債	344,587		91,683	△ 91,683	252,904
臨時税収補てん債	62,781		15,230	△ 15,230	47,551
臨時財政対策債	7,125,507	897,500	1,338,360	△ 440,860	6,684,647
調整債 (昭和60・61・62・63年度分)	0			0	0
その他	231,230	103,800	6,981	96,819	328,049
合 計	27,884,233	3,294,900	3,888,313	△ 209,459	27,290,820

表-12 特別会計の決算状況

(単位:千円/%)

区 分	歳入決算額				歳出決算額				形式収支			
	平成26年度	平成25年度	増減	増減率	平成26年度	平成25年度	増減	増減率	平成26年度	平成25年度	増減	増減率
住宅資金貸付事業特別会計	15,641	10,312	5,329	51.7	1,791	3,019	△ 1,228	△ 40.7	13,850	7,293	6,557	89.9
国民健康保険特別会計	3,667,599	3,769,721	△ 102,122	△ 2.7	3,519,364	3,654,177	△ 134,813	△ 3.7	148,235	115,544	32,691	28.3
簡易水道特別会計	35,574	37,367	△ 1,793	△ 4.8	25,714	27,742	△ 2,028	△ 7.3	9,860	9,625	235	2.4
と畜場特別会計	12,061	12,714	△ 653	△ 5.1	10,453	11,706	△ 1,253	△ 10.7	1,608	1,008	600	59.5
宅地開発事業特別会計	12,827	17,757	△ 4,930	△ 27.8	2,880	6,830	△ 3,950	△ 57.8	9,947	10,927	△ 980	△ 9.0
休日診療所特別会計	12,392	12,162	230	1.9	12,392	12,162	230	1.9	0	0	0	0.0
下水道事業特別会計	1,533,187	1,676,601	△ 143,414	△ 8.6	1,522,732	1,663,466	△ 140,734	△ 8.5	10,455	13,135	△ 2,680	△ 20.4
介護保険特別会計	3,589,465	3,563,582	25,883	0.7	3,589,127	3,541,833	47,294	1.3	338	21,749	△ 21,411	0.0
後期高齢者医療特別会計	446,960	429,290	17,670	4.1	436,190	418,901	17,289	4.1	10,770	10,389	381	3.7
財産区特別会計	3,636	3,569	67	1.9	3,540	2,794	746	26.7	96	775	△ 679	△ 87.6
合 計	9,329,342	9,533,075	△ 203,733	△ 2.1	9,124,183	9,342,630	△ 218,447	△ 2.3	205,159	190,445	14,714	7.7



表-13 各特別会計における予算現額と決算額との対比

(単位:千円/%)

区 分	予算現額 ①	歳 入 ②		歳 出 ③		形式収支	対 比
		決算額	収入率	決算額	執行率	④=②-③	⑤=④÷①
住宅資金貸付事業特別会計	1,900	15,641	823.2	1,791	94.3	13,850	728.9
国民健康保険特別会計	3,745,600	3,667,599	97.9	3,519,364	94.0	148,235	4.0
簡易水道特別会計	29,300	35,574	121.4	25,714	87.8	9,860	33.7
と畜場特別会計	11,400	12,061	105.8	10,453	91.7	1,608	14.1
宅地開発事業特別会計	15,800	12,827	81.2	2,880	18.2	9,947	63.0
休日診療所特別会計	13,500	12,392	91.8	12,392	91.8	0	0.0
下水道事業特別会計	1,658,100	1,533,187	92.5	1,522,732	91.8	10,455	0.6
介護保険特別会計	3,615,600	3,589,465	99.3	3,589,127	99.3	338	0.0
後期高齢者医療特別会計	461,000	446,960	97.0	436,190	94.6	10,770	2.3
財産区特別会計	6,600	3,636	55.1	3,540	53.6	96	1.5
合 計	9,558,800	9,329,342	97.6	9,124,183	95.5	205,159	2.1

表-14 人口構造の推移

朝来市の人口推移(人)	昭和40年	昭和45年	昭和50年	昭和55年	昭和60年	平成2年	平成7年	平成12年	平成17年	平成22年	平成27年
総数	43,637	39,506	37,763	36,850	37,149	36,625	36,766	36,069	34,791	32,814	32,131
年少人口(0～14歳)	11,601	9,003	8,169	7,699	7,517	6,839	6,282	5,620	5,032	4,320	3,915
生産年齢人口(15～64歳)	27,719	25,746	24,341	23,210	23,172	22,574	22,009	20,993	20,021	18,524	17,970
高齢人口(65歳以上)	4,317	4,757	5,253	5,941	6,460	7,212	8,475	9,456	9,738	9,970	10,246

※昭和45年～平成22年の数値は国調人口による。平成27年は4月1日現在の住基人口。

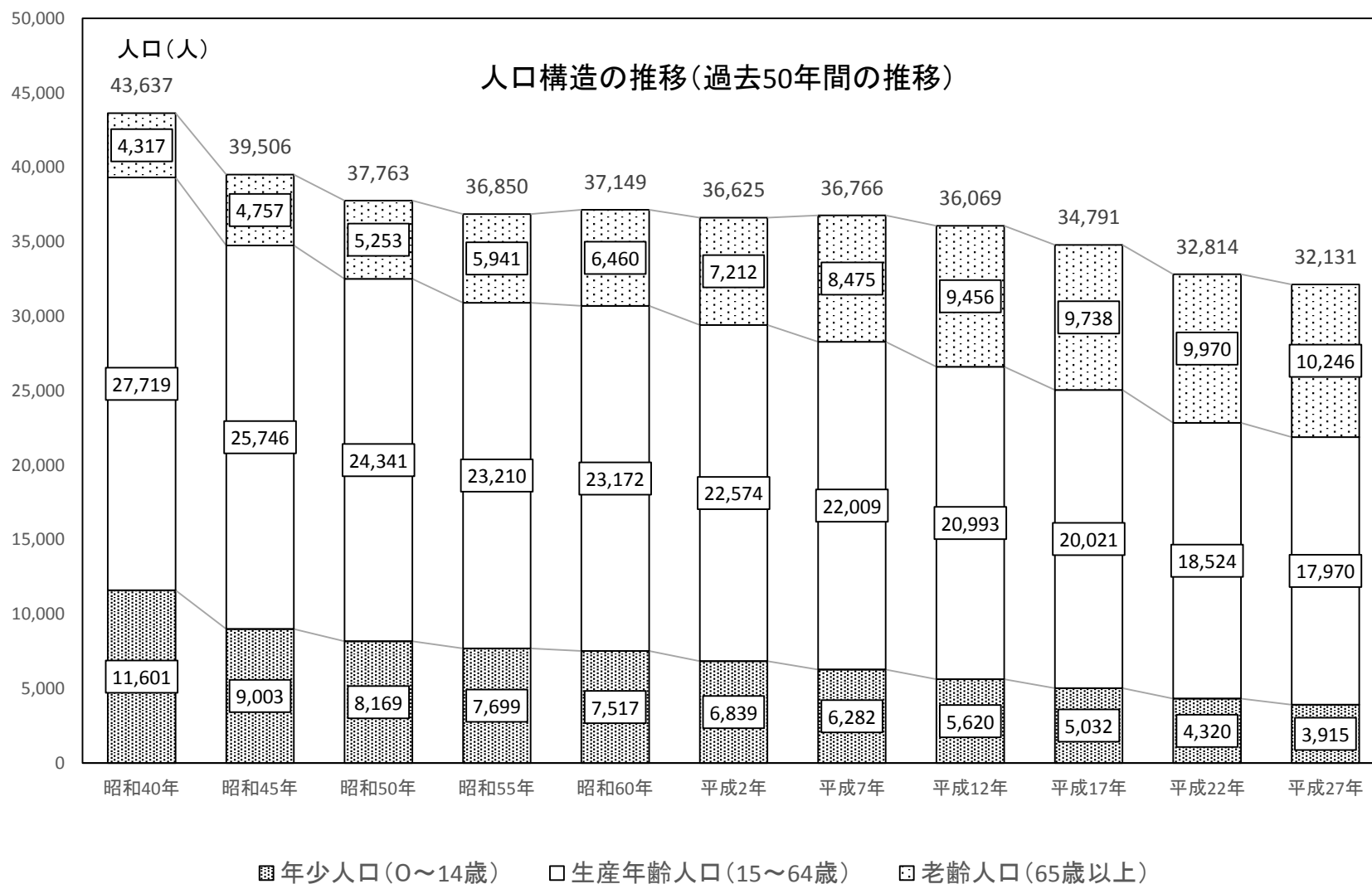


表-15 財政構造の推移(H17~H26)

区分	平成17年度	平成18年度	平成19年度	平成20年度	平成21年度	平成22年度	平成23年度	平成24年度	平成25年度	平成26年度
年度末人口(人)	35,479	35,216	34,743	34,336	33,969	33,574	33,252	33,076	32,517	32,131
単年度財政力指数	0.507	0.518	0.561	0.545	0.490	0.454	0.445	0.451	0.436	0.418
経常収支比率(%)	87.5	87.6	94.6	92.9	89.3	87.7	86.6	88.0	86.3	84.9
実質公債費比率(%)	15.7	18.2	19.7	20.0	18.9	17.9	17.0	16.5	15.3	13.0
将来負担費比率(%)						111.9	96.0	75.1	63.4	48.7

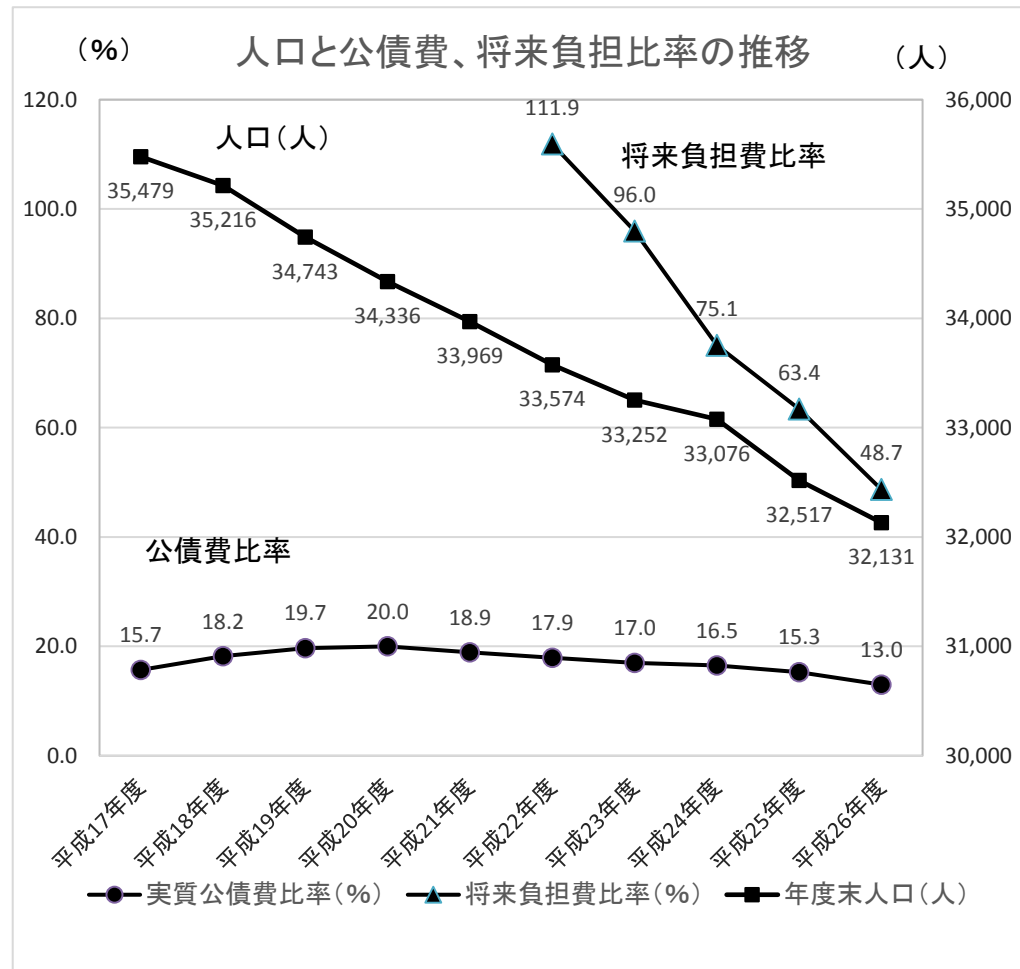
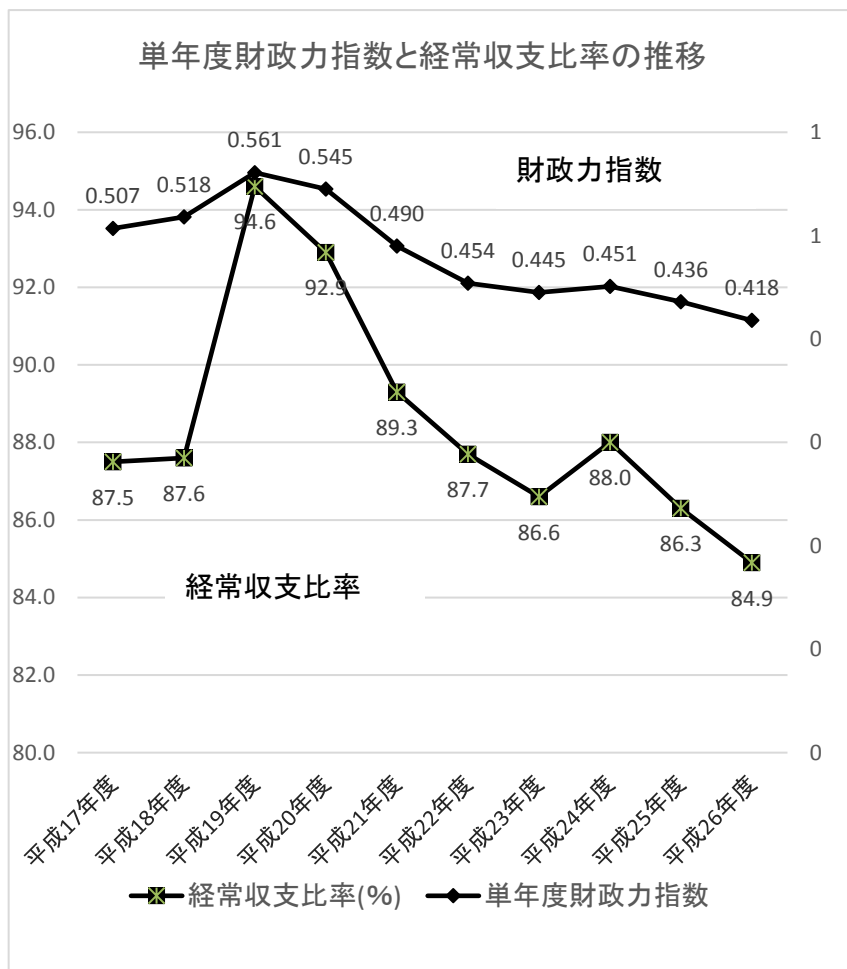


表-16 歳入の推移(市税・地方交付税等)(H17~H26)

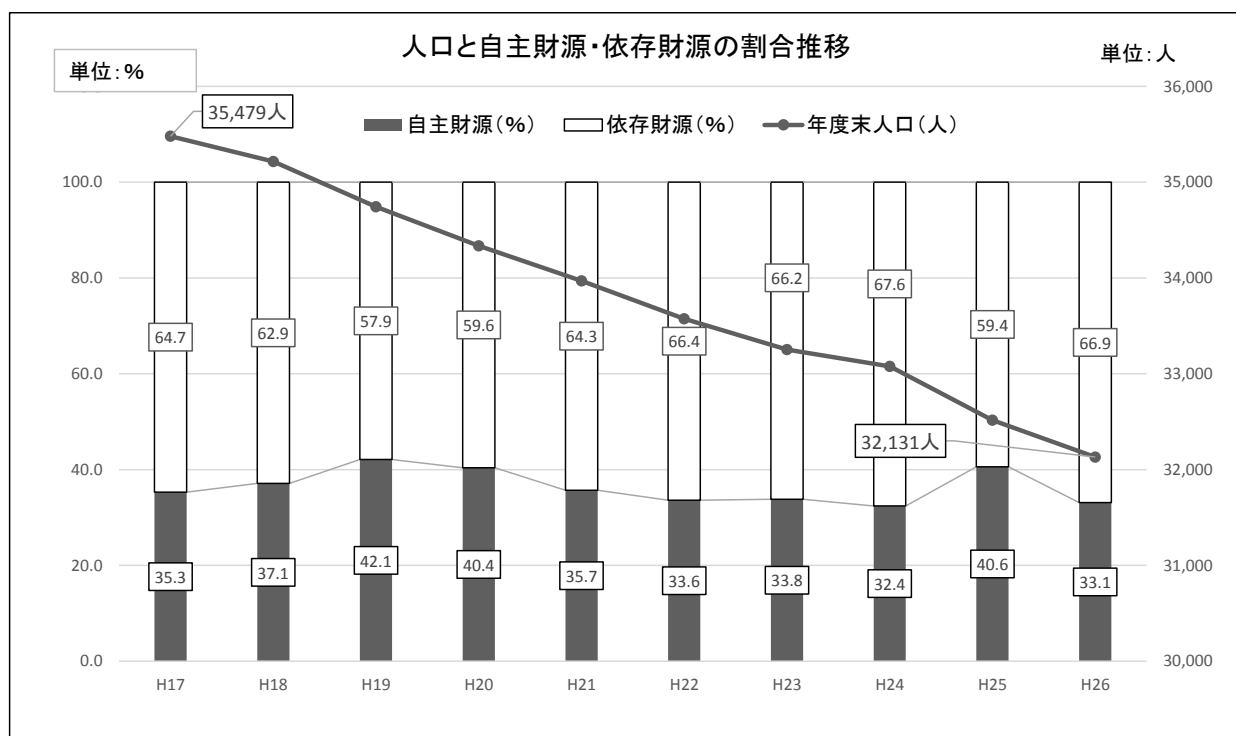
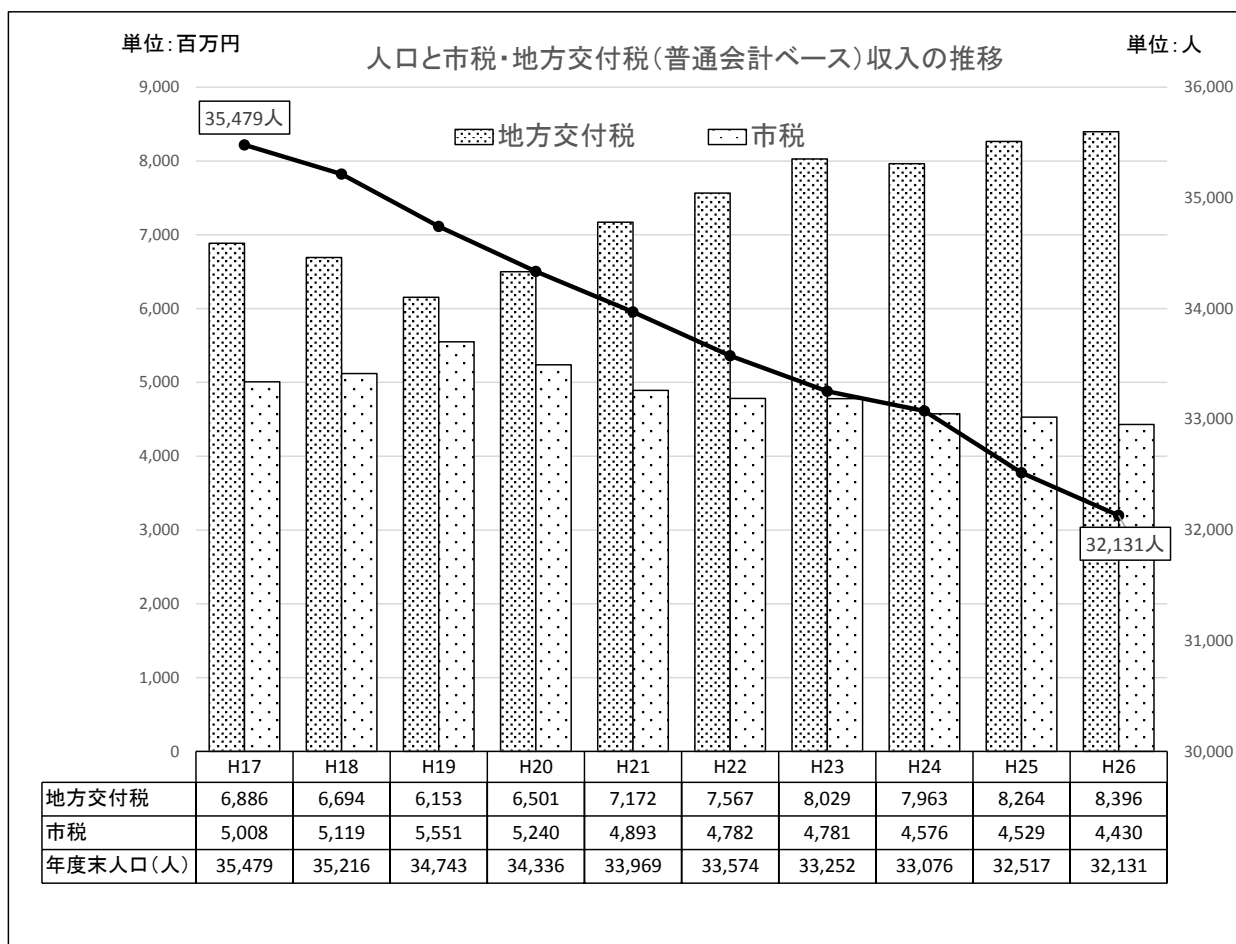


表-17 歳出の推移(性質別)(H17~H26)

