

平成30年度

当初予算（案）に関する資料

平成30年2月20日【議会配付】

平成30年2月20日【記者発表】

兵庫県朝来市

# 平成30年度当初予算(案)総括表

(単位:千円、%)

| 区 分                   |                    | 平成30年度     | 平成29年度     | 対前年度伸率     |
|-----------------------|--------------------|------------|------------|------------|
| 一 般 会 計 ①             |                    | 20,530,000 | 20,570,000 | △ 0.2      |
| 特<br>別<br>会<br>計<br>等 | 住宅資金貸付事業           | 1,400      | 1,800      | △ 22.2     |
|                       | 国民健康保険             | 3,336,000  | 4,091,000  | △ 18.5     |
|                       | と 畜 場              | —          | 3,100      | 皆減         |
|                       | 宅地開発事業             | 14,500     | 14,500     | 0.0        |
|                       | 休日診療所              | 13,500     | 13,300     | 1.5        |
|                       | 下水道事業              | 1,364,900  | 1,444,500  | △ 5.5      |
|                       | 介護保険               | 3,812,000  | 3,706,200  | 2.9        |
|                       | 後期高齢者医療            | 474,700    | 462,500    | 2.6        |
|                       | 財 産 区              | 8,300      | 7,900      | 5.1        |
|                       | 小 計 ②              | 9,025,300  | 9,744,800  | △ 7.4      |
|                       | (企)水道事業            | 1,191,367  | 1,202,470  | △ 0.9      |
|                       | (企)工業用水道事業         | 10,030     | 8,850      | 13.3       |
|                       | 小 計 ③              | 1,201,397  | 1,211,320  | △ 0.8      |
|                       | 特別会計等合計<br>(② + ③) | 10,226,697 | 10,956,120 | △ 6.7      |
|                       | 総合計 (① + ② + ③)    |            | 30,756,697 | 31,526,120 |

## 平成30年度当初予算 歳入歳出款別前年度比較【一般会計】

(歳入)

(単位:千円、%)

| 区 分                   | 平成30年度     |       | 平成29年度     |       |            |       | 対前年度伸率 |        |
|-----------------------|------------|-------|------------|-------|------------|-------|--------|--------|
|                       | 予算額        | 構成比   | 当初予算額      | 構成比   | 現計予算額      | 構成比   | 当初     | 現計     |
| 市 税                   | 4,054,151  | 19.7  | 4,099,451  | 19.9  | 4,099,451  | 19.4  | △ 1.1  | △ 1.1  |
| 地 方 譲 与 税             | 195,100    | 1.0   | 186,800    | 0.9   | 186,800    | 0.9   | 4.4    | 4.4    |
| 利 子 割 交 付 金           | 3,000      | 0.0   | 2,600      | 0.0   | 2,600      | 0.0   | 15.4   | 15.4   |
| 配 当 割 交 付 金           | 16,100     | 0.1   | 18,600     | 0.1   | 18,600     | 0.1   | △ 13.4 | △ 13.4 |
| 株 式 等 譲 渡 所 得 割 交 付 金 | 18,600     | 0.1   | 10,300     | 0.1   | 10,300     | 0.1   | 80.6   | 80.6   |
| 地 方 消 費 税 交 付 金       | 529,000    | 2.6   | 499,200    | 2.4   | 499,200    | 2.4   | 6.0    | 6.0    |
| ゴ ル フ 場 利 用 税 交 付 金   | 14,200     | 0.1   | 13,800     | 0.1   | 13,800     | 0.1   | 2.9    | 2.9    |
| 自 動 車 取 得 税 交 付 金     | 63,200     | 0.3   | 58,400     | 0.3   | 58,400     | 0.3   | 8.2    | 8.2    |
| 地 方 特 例 交 付 金         | 16,700     | 0.1   | 13,400     | 0.1   | 13,400     | 0.1   | 24.6   | 24.6   |
| 地 方 交 付 税             | 7,556,600  | 36.8  | 7,655,000  | 37.2  | 7,751,390  | 36.7  | △ 1.3  | △ 2.5  |
| 交 通 安 全 対 策 特 別 交 付 金 | 6,000      | 0.0   | 6,800      | 0.0   | 6,800      | 0.0   | △ 11.8 | △ 11.8 |
| 分 担 金 及 び 負 担 金       | 284,026    | 1.4   | 304,930    | 1.5   | 306,030    | 1.5   | △ 6.9  | △ 7.2  |
| 使 用 料 及 び 手 数 料       | 636,296    | 3.1   | 639,582    | 3.1   | 639,582    | 3.0   | △ 0.5  | △ 0.5  |
| 国 庫 支 出 金             | 1,765,949  | 8.6   | 1,898,305  | 9.2   | 1,938,983  | 9.2   | △ 7.0  | △ 8.9  |
| 県 支 出 金               | 1,664,770  | 8.1   | 1,569,929  | 7.6   | 1,655,496  | 7.8   | 6.0    | 0.6    |
| 財 産 収 入               | 81,824     | 0.4   | 80,988     | 0.4   | 80,988     | 0.4   | 1.0    | 1.0    |
| 寄 附 金                 | 270,871    | 1.3   | 216,771    | 1.1   | 217,771    | 1.0   | 25.0   | 24.4   |
| 繰 入 金                 | 1,505,363  | 7.3   | 1,263,576  | 6.1   | 1,334,839  | 6.3   | 19.1   | 12.8   |
| 繰 越 金                 | 10,000     | 0.1   | 10,000     | 0.1   | 210,102    | 1.0   | 0.0    | △ 95.2 |
| 諸 収 入                 | 638,250    | 3.1   | 746,368    | 3.6   | 748,668    | 3.5   | △ 14.5 | △ 14.7 |
| 市 債                   | 1,200,000  | 5.8   | 1,275,200  | 6.2   | 1,319,100  | 6.2   | △ 5.9  | △ 9.0  |
| 計                     | 20,530,000 | 100.0 | 20,570,000 | 100.0 | 21,112,300 | 100.0 | △ 0.2  | △ 2.8  |

↑ 12月補正後予算額

(歳出)

(単位:千円、%)

| 区 分         | 平成30年度     |       |            |       | 平成29年度     |       |            |       | 対前年度伸率 |         |
|-------------|------------|-------|------------|-------|------------|-------|------------|-------|--------|---------|
|             | 当初予算       |       | うち一般財源     |       | 当初予算       |       | 現計予算       |       | 当初     | 現計      |
|             | 予算額        | 構成比   | 予算額        | 構成比   | 予算額        | 構成比   | 現計予算額      | 構成比   |        |         |
| 議 会 費       | 174,601    | 0.9   | 174,581    | 1.3   | 175,114    | 0.9   | 174,966    | 0.8   | △ 0.3  | △ 0.2   |
| 総 務 費       | 3,139,667  | 15.3  | 2,151,855  | 15.7  | 3,363,081  | 16.4  | 3,517,405  | 16.7  | △ 6.6  | △ 10.7  |
| 民 生 費       | 5,141,567  | 25.0  | 2,812,412  | 20.5  | 5,494,011  | 26.7  | 5,530,609  | 26.2  | △ 6.4  | △ 7.0   |
| 衛 生 費       | 2,048,602  | 10.0  | 1,727,658  | 12.6  | 1,718,361  | 8.4   | 1,730,308  | 8.2   | 19.2   | 18.4    |
| 労 働 費       | 9,099      | 0.1   | 1,119      | 0.0   | 9,319      | 0.0   | 9,319      | 0.0   | △ 2.4  | △ 2.4   |
| 農 林 水 産 業 費 | 1,173,263  | 5.7   | 365,783    | 2.7   | 1,138,589  | 5.5   | 1,227,308  | 5.8   | 3.0    | △ 4.4   |
| 商 工 費       | 701,215    | 3.4   | 288,560    | 2.1   | 779,191    | 3.8   | 763,786    | 3.6   | △ 10.0 | △ 8.2   |
| 土 木 費       | 2,241,440  | 10.9  | 1,341,878  | 9.8   | 2,035,398  | 9.9   | 2,101,205  | 10.0  | 10.1   | 6.7     |
| 消 防 費       | 733,199    | 3.6   | 626,033    | 4.5   | 701,336    | 3.4   | 707,121    | 3.4   | 4.5    | 3.7     |
| 教 育 費       | 1,440,025  | 7.0   | 1,150,774  | 8.4   | 1,581,902  | 7.7   | 1,621,579  | 7.7   | △ 9.0  | △ 11.2  |
| 災 害 復 旧 費   | 1          | 0.0   | 1          | 0.0   | 1          | 0.0   | 154,701    | 0.7   | 0.0    | △ 100.0 |
| 公 債 費       | 3,682,179  | 17.9  | 3,029,210  | 22.1  | 3,526,917  | 17.1  | 3,526,917  | 16.7  | 4.4    | 4.4     |
| 諸 支 出 金     | 1          | 0.0   | 1          | 0.0   | 1          | 0.0   | 1          | 0.0   | 0.0    | 0.0     |
| 予 備 費       | 45,141     | 0.2   | 45,141     | 0.3   | 46,779     | 0.2   | 47,075     | 0.2   | △ 3.5  | △ 4.1   |
| 計           | 20,530,000 | 100.0 | 13,715,006 | 100.0 | 20,570,000 | 100.0 | 21,112,300 | 100.0 | △ 0.2  | △ 2.8   |

↑ 12月補正後予算額

# 平成30年度性質別歳出内訳（一般会計）

（単位：千円、％）

| 区 分         | 平成30年度     |       | 平成29年度     |            | 伸 率    |         |
|-------------|------------|-------|------------|------------|--------|---------|
|             | 当 初        | 構成比   | 当 初        | 現 計        | 対当初    | 対現計     |
| 人 件 費       | 2,932,202  | 14.6  | 2,964,300  | 3,005,897  | △ 1.1  | △ 2.5   |
| 物 件 費       | 3,388,126  | 16.9  | 3,395,702  | 3,418,110  | △ 0.2  | △ 0.9   |
| 扶 助 費       | 2,680,837  | 13.4  | 2,666,869  | 2,660,796  | 0.5    | 0.8     |
| 維 持 補 修 費   | 57,371     | 0.3   | 58,903     | 61,903     | △ 2.6  | △ 7.3   |
| 補 助 費 等     | 3,403,725  | 17.0  | 3,092,609  | 3,252,706  | 10.1   | 4.6     |
| 公 債 費       | 3,382,168  | 16.9  | 3,526,904  | 3,526,904  | △ 4.1  | △ 4.1   |
| 普 通 建 設 事 業 | 1,473,807  | 7.4   | 1,834,834  | 1,990,113  | △ 19.7 | △ 25.9  |
| 補 助 事 業     | 800,964    | 4.0   | 811,614    | 894,905    | △ 1.3  | △ 10.5  |
| 単 独 事 業     | 672,843    | 3.4   | 1,023,220  | 1,095,208  | △ 34.2 | △ 38.6  |
| 災 害 復 旧     | 1          | 0.0   | 1          | 154,701    | 0.0    | △ 100.0 |
| 積 立 金       | 361,520    | 1.8   | 261,715    | 269,719    | 38.1   | 34.0    |
| 投 資 ・ 出 資 金 | 0          | 0.0   | 5,000      | 5,000      | 皆減     | 皆減      |
| 繰 出 金       | 2,188,121  | 10.9  | 2,250,733  | 2,253,725  | △ 2.8  | △ 2.9   |
| 貸 付 金       | 116,981    | 0.6   | 165,651    | 165,651    | △ 29.4 | △ 29.4  |
| 予 備 費       | 45,141     | 0.2   | 46,779     | 47,075     | △ 3.5  | △ 4.1   |
| 計           | 20,030,000 | 100.0 | 20,270,000 | 20,812,300 | △ 1.2  | △ 3.8   |

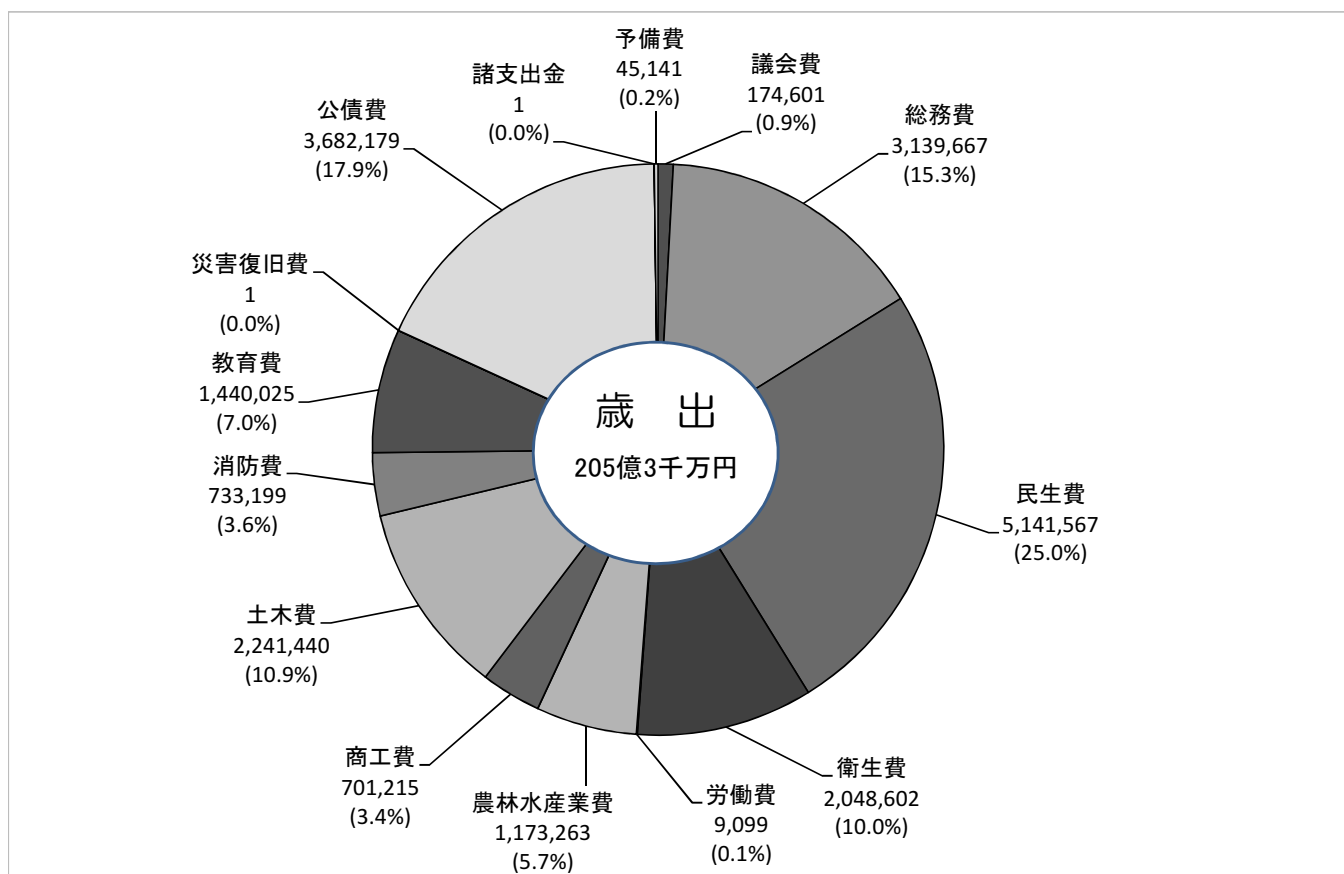
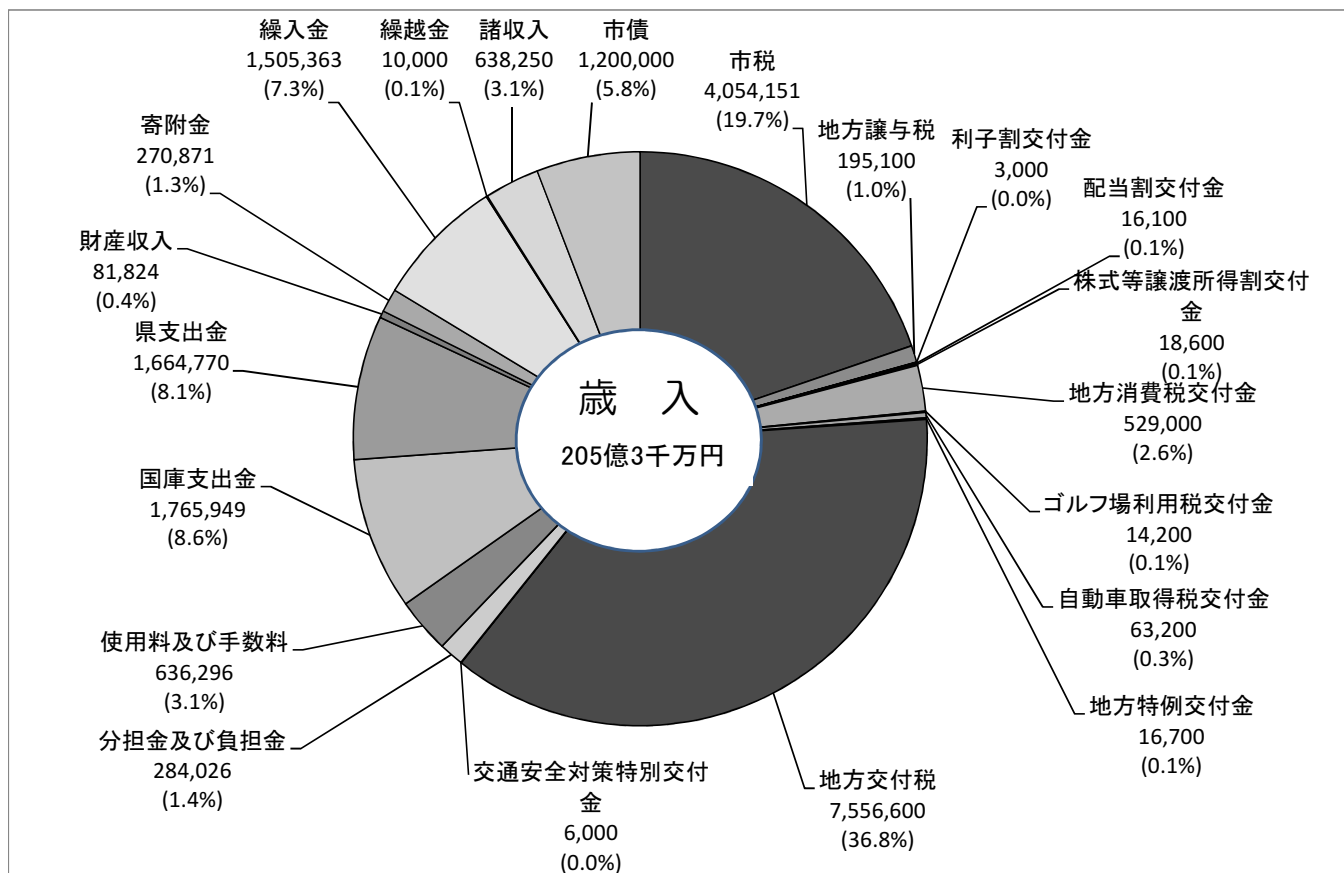
※決算統計に基づく分析

※のじぎく債満期一括償還 500,000千円は除く

↑ 12月補正後予算額

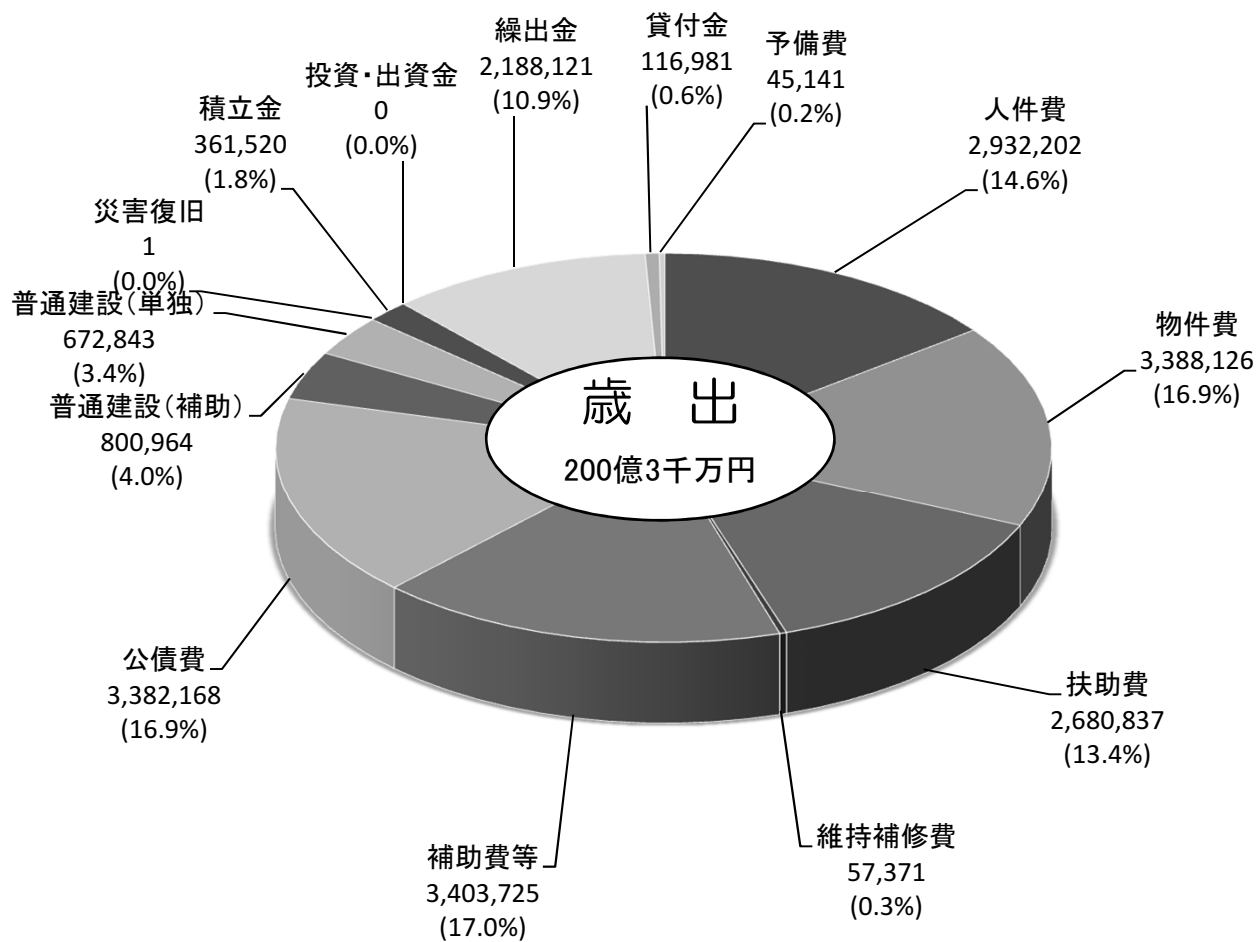
# 平成30年度 朝来市一般会計当初予算案

(単位:千円)



# 平成30年度 朝来市一般会計当初予算案（歳出性質別）

（単位：千円）



基金の状況

(単位：千円)

| 区 分                | 平成29年度末<br>残高見込 | 平成30年度(当初予算案) |        |           |            | 備 考 |
|--------------------|-----------------|---------------|--------|-----------|------------|-----|
|                    |                 | 予算積立等         | 利子積立   | 取り崩し額     | 年度末残高      |     |
| 財政調整基金             | 4,095,209       |               | 4,937  | 540,000   | 3,560,146  |     |
| 減債基金               | 1,206,346       | 200,000       | 1,475  | 500,000   | 907,821    |     |
| ふるさと創生基金           | 730,730         | 320,827       | 894    | 408,000   | 644,451    |     |
| 地域振興基金             | 2,179,214       |               |        | 40,000    | 2,139,214  |     |
| 地域福祉基金             | 688,690         |               |        | 758       | 687,932    |     |
| ふるさと水と土保全対策基金      | 33,668          |               | 42     |           | 33,710     |     |
| 播但線電化高速化整備費負担事業基金  | 228,902         |               | 280    |           | 229,182    |     |
| 資源循環対策基金           | 907             |               | 2      |           | 909        |     |
| コミュニティ・プラント維持基金    | 256,918         | 16,000        | 314    |           | 273,232    |     |
| ケーブルテレビシステム施設維持基金  | 2               | 1             | 1      |           | 4          |     |
| 文化会館維持基金           | 57,100          |               |        |           | 57,100     |     |
| 国際文化交流基金           | 100,000         |               |        |           | 100,000    |     |
| さのう高原管理事業基金        | 45,416          |               | 56     |           | 45,472     |     |
| 地域産業活性化事業基金        | 24,635          | 2,269         | 31     | 4,700     | 22,235     |     |
| クラインガルテン伊由の郷管理事業基金 | 120,703         | 4,747         | 148    |           | 125,598    |     |
| 揚水施設基金             | 7,155           |               |        |           | 7,155      |     |
| 学校教育施設整備基金         | 0               | 666           | 1      |           | 667        |     |
| 竹田城跡保護基金           | 109,439         | 8,695         | 134    |           | 118,268    |     |
|                    |                 |               |        |           |            |     |
| 一般会計(積立基金)         | 9,885,034       | 553,205       | 8,315  | 1,493,458 | 8,953,096  |     |
|                    |                 |               |        |           |            |     |
| 土地開発基金             | 571,265         |               | 544    |           | 571,809    |     |
|                    |                 |               |        |           |            |     |
| 国保財政調整基金           | 997             |               | 2      | 1         | 998        |     |
| 介護保険給付費準備基金        | 5,118           |               | 7      |           | 5,125      |     |
| 生野財産区基金            | 126,596         | 100           | 155    | 3,848     | 123,003    |     |
| 下水道減債基金            | 19,571          | 1,220         | 24     |           | 20,815     |     |
| 農業集落排水処理施設維持基金     | 341,685         | 3,600         | 418    |           | 345,703    |     |
| 下水道施設維持基金          | 560,983         | 31,514        | 687    |           | 593,184    |     |
|                    |                 |               |        |           |            |     |
| 合 計                | 11,511,249      | 589,639       | 10,152 | 1,497,307 | 10,613,733 |     |



特定目的基金の充当事業一覧(平成30年度)

(ふるさと創生基金)

(単位:千円)

| 区分 | 内 容                | 計       | 内 訳                 |
|----|--------------------|---------|---------------------|
| 歳入 | ふるさと創生基金繰入金        | 408,000 |                     |
| 歳出 | 定住促進事業             | 17,000  | まちづくり定住促進事業補助金      |
|    | 文化会館自主文化事業         | 4,000   | 一般財源部分へ充当           |
|    | 図書購入事業             | 8,000   | 和田山図書館、あさご森の図書館図書購入 |
|    | 但馬・食文化まつり事業        | 3,000   | 但馬食文化まつり補助金         |
|    | 地域自治協議会支援事業        | 20,000  | ふるさと寄附金分            |
|    | 少年少女オーケストラ事業       | 300     | 〃                   |
|    | 観光協会等支援事業          | 7,000   | 〃                   |
|    | 竹田城活用まちづくりプログラム事業  | 10,000  | 〃                   |
|    | 街なみ環境整備事業(竹田)      | 3,000   | 〃                   |
|    | 定住促進住宅整備事業         | 42,000  | 〃                   |
|    | 英語教育強化支援事業         | 5,000   | 〃                   |
|    | 小学校特色ある学校づくり事業     | 1,600   | 〃                   |
|    | 中学校特色ある学校づくり事業     | 800     | 〃                   |
|    | 竹田城跡保存活用事業         | 16,000  | 〃                   |
|    | 放課後児童対策事業          | 7,400   | 〃                   |
|    | 住みたい田舎移住促進プロジェクト事業 | 9,500   | 〃                   |
|    | 地方創生推進交付金事業        | 53,200  | 〃                   |
|    | ひょうご地域創生交付金事業      | 70,200  | 〃                   |
|    | ふるさと寄附金事業          | 130,000 | 現年ふるさと寄附金分          |
|    | 合 計                | 408,000 |                     |

(地域福祉基金)

(単位:千円)

| 区分 | 内 容           | 計     | 内 訳           |
|----|---------------|-------|---------------|
| 歳入 | 地域福祉基金積立金利子収入 | 842   |               |
|    | 地域福祉基金繰入金     | 758   |               |
|    | 合 計           | 1,600 |               |
| 歳出 | 地域福祉基金運用事業    | 1,600 | ボランティアグループ育成等 |
|    | 合 計           | 1,600 |               |

## (文化会館維持基金)

(単位:千円)

| 区分 | 内 容             | 計  | 内 訳       |
|----|-----------------|----|-----------|
| 歳入 | 文化会館維持基金積立金利息収入 | 70 |           |
| 歳出 | 文化会館運営管理事業      | 70 | 文化会館運営管理費 |
|    | 合 計             | 70 |           |

## (揚水施設基金)

(単位:千円)

| 区分 | 内 容             | 計 | 内 訳        |
|----|-----------------|---|------------|
| 歳入 | 揚水施設基金積立金利息収入   | 9 |            |
| 歳出 | 和田山駅北灌漑施設維持管理事業 | 9 | 灌漑施設ポンプ維持費 |
|    | 合 計             | 9 |            |

## (地域産業活性化事業基金)

(単位:千円)

|    | 内 容               | 計     | 内 訳                  |
|----|-------------------|-------|----------------------|
| 歳入 | 地域産業活性化事業基金繰入金    | 4,700 |                      |
| 歳出 | 道の駅施設整備事業(道の駅あさご) | 1,200 | 手動巻き上げテント修繕          |
|    | 〃 (フレッシュあさご)      | 2,300 | 高圧受電盤機器取替・多目的室エアコン修繕 |
|    | 〃 (まほろば)          | 1,200 | 厨房床修繕                |
|    | 合 計               | 4,700 |                      |

## (国際文化交流基金)

(単位:千円)

| 区分 | 内 容             | 計   | 内 訳              |
|----|-----------------|-----|------------------|
| 歳入 | 国際文化交流基金積立金利息収入 | 123 |                  |
| 歳出 | 国際交流協会支援事業      | 123 | 朝来市連合国際交流協会補助金 等 |
|    | 合 計             | 123 |                  |

## (地域振興基金)

(単位:千円)

| 区分 | 内 容           | 計      | 内 訳       |
|----|---------------|--------|-----------|
| 歳入 | 地域振興基金積立金利息収入 | 2,663  |           |
|    | 地域振興基金繰入金     | 40,000 |           |
|    | 合 計           | 42,663 |           |
| 歳出 | 地域自治協議会支援事業   | 42,663 | 地域自治包括交付金 |
|    | 合 計           | 42,663 |           |

引上げ分の地方消費税交付金(社会保障財源化分)が充てられる  
 社会保障4経費その他社会保障施策に要する経費

(歳入)

地方消費税交付金(社会保障財源化分) 211,300 千円

(歳出)

社会保障4経費その他社会保障施策に要する経費 211,300 千円

(単位:千円)

| 事業名      |               | 経費        | 財源内訳    |         |                                      |         |
|----------|---------------|-----------|---------|---------|--------------------------------------|---------|
|          |               |           | 特定財源    |         | 一般財源                                 |         |
|          |               |           | 国県支出金   | その他     | 引上げ分の<br>地方消費税<br>(社会保障財源<br>化分の交付金) | その他     |
| 社会<br>福祉 | 乳幼児等医療費助成事業   | 72,668    | 17,934  |         | 36,799                               | 17,935  |
|          | こども医療費助成事業    | 33,094    | 6,134   |         | 22,062                               | 4,898   |
|          | 障害者自立支援給付事業   | 661,747   | 496,309 |         | 37,728                               | 127,710 |
|          | 小 計           | 802,286   | 543,227 |         | 96,589                               | 162,470 |
| 児童<br>福祉 | 公立保育所・こども園運営費 | 588,653   | 1,295   | 90,016  | 34,976                               | 462,366 |
|          | 私立保育所・こども園運営費 | 580,529   | 338,754 | 19,616  | 47,403                               | 174,756 |
|          | 小 計           | 1,169,182 | 340,049 | 109,632 | 82,379                               | 637,122 |
| 保健<br>衛生 | 予防接種事業        | 110,246   |         |         | 32,332                               | 77,914  |
|          | 小 計           | 110,246   |         |         | 32,332                               | 77,914  |
| 合計       |               | 2,081,714 | 883,276 | 109,632 | 211,300                              | 877,506 |

平成30年度起債計画一覧表

(単位：千円)

|         | 番号 | 事業名                               | 起債名              | 予算計上額     | 交付税<br>算入率 | うち財対分  | 交付税<br>算入率 |
|---------|----|-----------------------------------|------------------|-----------|------------|--------|------------|
| 総務債     | 1  | 過疎地域自立促進特別事業（ソフト）                 | 過疎地域自立促進特別事業債    | 102,300   | 70%        |        |            |
| 民生債     | 2  | 老人福祉施設等整備事業（高齢者活力創造センター）          | 過疎対策事業債          | 2,500     | 70%        |        |            |
| 衛生債     | 3  | 斎場整備事業                            | 過疎対策事業債          | 18,100    | 70%        |        |            |
| 農林水産業債  | 4  | 農畜産業施設整備事業（但馬食肉センター）              | 一般単独事業債（合併特例債）   | 25,800    | 70%        |        |            |
|         | 5  | 広域基幹林道開設事業                        | 公共事業等債（通常分）      | 16,200    |            | 7,200  | 50%        |
| 商工債     | 6  | 観光施設整備事業（神子畑選鉱所跡・多々良木交流館周辺）       | 辺地対策事業債          | 27,000    | 80%        |        |            |
| 土木債     | 7  | 道路橋梁新設改良事業                        | 公共事業等債（通常分）      | 158,300   |            | 70,356 | 50%        |
|         | 8  | 〃                                 | 過疎対策事業債          | 25,500    | 70%        |        |            |
|         | 9  | 〃                                 | 辺地対策事業債          | 13,000    | 80%        |        |            |
|         | 10 | 急傾斜地崩壊対策事業                        | 公共事業等債（通常分・災害関連） | 9,400     |            | 4,178  | 50%        |
|         | 11 | 公園整備事業（水と鳥の森公園）                   | 過疎対策事業債          | 50,000    | 70%        |        |            |
|         | 12 | 市営住宅整備事業（粟鹿住宅）                    | 公営住宅建設事業債        | 60,500    | 0%         |        |            |
| 消防債     | 13 | 消防施設等整備事業（消防機庫・ポンプ車・積載車・Jアラート受信機） | 緊急防災減災事業債        | 51,700    | 70%        |        |            |
| 教育債     | 14 | 小学校施設整備事業（梁瀬小学校屋内運動場大規模改造事業）      | 過疎対策事業債          | 5,600     | 70%        |        |            |
| 臨時財政対策債 | 15 | 臨時財政対策債                           | 臨時財政対策債          | 634,100   | 100%       |        |            |
| 合 計     |    |                                   |                  | 1,200,000 |            | 81,733 |            |

臨財債除く 565,900

※公債費償還元金 3,470,515

地方債の前々年度末における現在高並びに前年度末及び当該年度末における現在高の見込みに関する調書

[一般会計]

(単位:千円)

| 区 分               | 前々年度末<br>現在高 | 前年度末<br>現在高 | 当該年度中の増減見込     |                  | 当該年度末<br>現在高見込額 | 備 考 |
|-------------------|--------------|-------------|----------------|------------------|-----------------|-----|
|                   |              |             | 当該年度中<br>起債見込額 | 当該年度中<br>元金償還見込額 |                 |     |
| 1 公共事業等債          | 822,918      | 920,567     | 183,900        | 92,517           | 1,011,950       |     |
| 2 公営住宅建設事業債       | 333,474      | 271,889     | 60,500         | 63,134           | 269,255         |     |
| 3 災害復旧事業債         | 216,080      | 269,754     |                | 47,752           | 222,002         |     |
| (1) 単独災害復旧事業債     | 123,219      | 158,647     |                | 27,680           | 130,967         |     |
| (2) 補助災害復旧事業債     | 92,861       | 111,107     |                | 20,072           | 91,035          |     |
| 4 (旧)緊急防災・減災事業債   | 171,480      | 146,052     |                | 25,530           | 120,522         |     |
| 5 全国防災事業債         | 26,147       | 25,102      |                | 1,058            | 24,044          |     |
| 6 教育・福祉施設等整備事業債   | 343,181      | 568,678     |                | 43,306           | 525,372         |     |
| (1) 学校教育施設等整備事業債  | 298,579      | 449,561     |                | 35,671           | 413,890         |     |
| (2) 一般廃棄物処理事業債    | 7,323        | 4,904       |                | 2,441            | 2,463           |     |
| (3) 一般補助施設整備等事業債  | 37,279       | 114,213     |                | 5,194            | 109,019         |     |
| 7 一般単独事業債         | 16,305,917   | 14,112,574  | 77,500         | 2,208,020        | 11,982,054      |     |
| (1) 合併特例事業        | 13,006,924   | 11,222,951  | 25,800         | 1,782,815        | 9,465,936       |     |
| (2) (新)緊急防災・減災事業債 | 1,272,820    | 1,267,281   | 51,700         | 101,160          | 1,217,821       |     |
| (3) その他           | 2,026,173    | 1,622,342   |                | 324,045          | 1,298,297       |     |
| 8 辺地対策事業債         | 43,704       | 89,913      | 40,000         | 5,588            | 124,325         |     |
| 9 過疎対策事業債         | 2,218,555    | 2,128,987   | 204,000        | 338,789          | 1,994,198       |     |
| 10 公有林整備事業債       | 423,071      | 448,163     |                | 17,034           | 431,129         |     |
| 11 財源対策債          | 408,987      | 333,316     |                | 66,236           | 267,080         |     |
| 12 臨時財政特例債        | 174          | 89          |                | 89               |                 |     |
| 13 減税補てん債等        | 195,726      | 141,924     |                | 38,041           | 103,883         |     |
| 14 臨時財政対策債        | 7,258,559    | 7,450,401   | 634,100        | 505,357          | 7,579,144       |     |
| 15 一般会計出資債        | 281,463      | 264,422     |                | 18,064           | 246,358         |     |
| 合 計               | 29,049,436   | 27,171,831  | 1,200,000      | 3,470,515        | 24,901,316      |     |

地方債の前々年度末における現在高並びに前年度末及び当該年度末における現在高の見込みに関する調書

〔住宅資金貸付事業特別会計〕

| 区 分          | 前々年度末<br>現在高 | 前年度末<br>現在高 | 当該年度中の増減見込     |                  | 当該年度末<br>現在高見込額 | 備 考 |
|--------------|--------------|-------------|----------------|------------------|-----------------|-----|
|              |              |             | 当該年度中<br>起債見込額 | 当該年度中<br>元金償還見込額 |                 |     |
| 1 住宅新築資金貸付事業 | 千円<br>1,946  | 千円<br>878   | 千円             | 千円<br>878        | 千円              |     |
| 2 宅地取得資金貸付事業 | 179          |             |                |                  |                 |     |
| 合 計          | 2,125        | 878         |                | 878              |                 |     |

〔下水道事業特別会計〕

| 区 分           | 前々年度末<br>現在高    | 前年度末<br>現在高     | 当該年度中の増減見込     |                  | 当該年度末<br>現在高見込額 | 備 考 |
|---------------|-----------------|-----------------|----------------|------------------|-----------------|-----|
|               |                 |                 | 当該年度中<br>起債見込額 | 当該年度中<br>元金償還見込額 |                 |     |
| 1 公共下水道       | 千円<br>1,944,459 | 千円<br>1,924,664 | 千円<br>72,100   | 千円<br>153,152    | 千円<br>1,843,612 |     |
| (1) 汚水分       | 1,562,181       | 1,544,838       | 72,100         | 149,911          | 1,467,027       |     |
| (2) 雨水分       | 382,278         | 379,826         |                | 3,241            | 376,585         |     |
| 2 特定環境保全公共下水道 | 3,202,317       | 2,943,168       | 29,000         | 304,969          | 2,667,199       |     |
| 3 農業集落排水事業    | 1,705,650       | 1,523,030       | 5,000          | 185,030          | 1,343,000       |     |
| 合 計           | 6,852,426       | 6,390,862       | 106,100        | 643,151          | 5,853,811       |     |

〔水道事業会計〕

| 区 分       | 前々年度末<br>現在高    | 前年度末<br>現在高     | 当該年度中増減見込      |                  | 当該年度末<br>現在高見込額 | 備 考 |
|-----------|-----------------|-----------------|----------------|------------------|-----------------|-----|
|           |                 |                 | 当該年度中<br>起債見込額 | 当該年度中<br>元金償還見込額 |                 |     |
| 1 上水道整備事業 | 千円<br>3,816,894 | 千円<br>3,567,808 | 千円<br>96,500   | 千円<br>277,112    | 千円<br>3,387,196 |     |
| 合 計       | 3,816,894       | 3,567,808       | 96,500         | 277,112          | 3,387,196       |     |

|     |            |            |           |           |            |  |
|-----|------------|------------|-----------|-----------|------------|--|
| 総合計 | 39,720,881 | 37,131,379 | 1,402,600 | 4,391,656 | 34,142,323 |  |
|-----|------------|------------|-----------|-----------|------------|--|