

平成31年度

当初予算（案）に関する資料

兵庫県朝来市

平成31年度当初予算(案)総括表

(単位:千円、%)

区 分	平成31年度	平成30年度	対前年度伸率
一 般 会 計 ①	20,750,000	20,530,000	1.1
住宅資金貸付事業	1,200	1,400	△ 14.3
国民健康保険	3,317,000	3,336,000	△ 0.6
宅地開発事業	15,200	14,500	4.8
休日診療所	14,300	13,500	5.9
下水道事業	0	1,364,900	皆減
介護保険	3,818,000	3,812,000	0.2
後期高齢者医療	490,800	474,700	3.4
財 産 区	2,700	8,300	△ 67.5
小 計 ②	7,659,200	9,025,300	△ 15.1
(企)水道事業	1,179,595	1,191,367	△ 1.0
(企)工業用水道事業	18,223	10,030	81.7
(企)下水道事業	1,965,643	0	皆増
小 計 ③	3,163,461	1,201,397	163.3
特別会計等合計 (② + ③)	10,822,661	10,226,697	5.8
総合計(① + ② + ③)	31,572,661	30,756,697	2.7

平成31年度当初予算 歳入歳出款別前年度比較【一般会計】

(歳入)

(単位:千円、%)

区 分	平成31年度		平成30年度				対前年度伸率	
	予算額	構成比	当初予算額	構成比	現計予算額	構成比	当初	現計
市 税	4,090,551	19.7	4,054,151	19.7	4,054,151	18.4	0.9	0.9
地 方 譲 与 税	212,000	1.0	195,100	1.0	195,100	0.9	8.7	8.7
利 子 割 交 付 金	5,200	0.0	3,000	0.0	3,000	0.0	73.3	73.3
配 当 割 交 付 金	22,100	0.1	16,100	0.1	16,100	0.1	37.3	37.3
株 式 等 譲 渡 所 得 割 交 付 金	18,500	0.1	18,600	0.1	18,600	0.1	△ 0.5	△ 0.5
地 方 消 費 税 交 付 金	546,400	2.6	529,000	2.6	529,000	2.4	3.3	3.3
ゴ ル フ 場 利 用 税 交 付 金	12,600	0.1	14,200	0.1	14,200	0.1	△ 11.3	△ 11.3
自 動 車 取 得 税 交 付 金	39,200	0.2	63,200	0.3	63,200	0.3	△ 38.0	△ 38.0
環 境 性 能 割 交 付 金	6,100	0.0	0	0.0	0	0.0	皆増	皆増
地 方 特 例 交 付 金	45,000	0.2	16,700	0.1	16,700	0.1	169.5	169.5
地 方 交 付 税	7,597,000	36.6	7,556,600	36.8	7,597,188	34.5	0.5	0.0
交 通 安 全 対 策 特 別 交 付 金	5,100	0.0	6,000	0.0	6,000	0.0	△ 15.0	△ 15.0
分 担 金 及 び 負 担 金	273,718	1.3	284,026	1.4	300,248	1.4	△ 3.6	△ 8.8
使 用 料 及 び 手 数 料	642,992	3.1	636,296	3.1	636,296	2.9	1.1	1.1
国 庫 支 出 金	1,870,478	9.0	1,765,949	8.6	2,016,421	9.2	5.9	△ 7.2
県 支 出 金	1,680,878	8.1	1,664,770	8.1	1,804,454	8.2	1.0	△ 6.8
財 産 収 入	82,381	0.4	81,824	0.4	219,071	1.0	0.7	△ 62.4
寄 附 金	321,371	1.6	270,871	1.3	273,371	1.2	18.6	17.6
繰 入 金	1,350,032	6.5	1,505,363	7.3	1,756,133	8.0	△ 10.3	△ 23.1
繰 越 金	10,000	0.1	10,000	0.1	168,001	0.8	0.0	△ 94.0
諸 収 入	700,099	3.4	638,250	3.1	661,966	3.0	9.7	5.8
市 債	1,218,300	5.9	1,200,000	5.8	1,631,600	7.4	1.5	△ 25.3
計	20,750,000	100.0	20,530,000	100.0	21,980,800	100.0	1.1	△ 5.6

↑ 12月補正後予算額

(歳出)

(単位:千円、%)

区 分	平成 3 1 年 度				平成 3 0 年 度				対前年度伸率	
	当 初 予 算		う ち 一 般 財 源		当 初 予 算		現 計 予 算		当 初	現 計
	予 算 額	構 成 比	予 算 額	構 成 比	予 算 額	構 成 比	現 計 予 算 額	構 成 比		
議 会 費	182,862	0.9	182,842	1.4	174,601	0.9	181,742	0.8	4.7	0.6
総 務 費	3,218,795	15.5	2,027,922	15.1	3,139,667	15.3	3,379,128	15.4	2.5	△ 4.7
民 生 費	5,216,947	25.1	2,803,521	20.9	5,141,567	25.0	5,174,802	23.5	1.5	0.8
衛 生 費	1,834,747	8.8	1,516,111	11.3	2,048,602	10.0	2,072,224	9.4	△ 10.4	△ 11.5
労 働 費	12,126	0.1	1,826	0.0	9,099	0.1	9,099	0.1	33.3	33.3
農 林 水 産 業 費	1,145,443	5.5	357,950	2.7	1,173,263	5.7	1,281,296	5.8	△ 2.4	△ 10.6
商 工 費	814,317	3.9	264,803	2.0	701,215	3.4	863,285	3.9	16.1	△ 5.7
土 木 費	2,113,257	10.2	1,281,854	9.5	2,241,440	10.9	2,230,062	10.2	△ 5.7	△ 5.2
消 防 費	724,353	3.5	633,500	4.7	733,199	3.6	752,031	3.4	△ 1.2	△ 3.7
教 育 費	1,740,490	8.4	1,228,383	9.1	1,440,025	7.0	1,493,104	6.8	20.9	16.6
災 害 復 旧 費	1	0.0	1	0.0	1	0.0	816,691	3.7	0.0	△ 100.0
公 債 費	3,702,960	17.9	3,087,334	23.0	3,682,179	17.9	3,682,179	16.8	0.6	0.6
諸 支 出 金	1	0.0	1	0.0	1	0.0	1	0.0	0.0	0.0
予 備 費	43,701	0.2	43,701	0.3	45,141	0.2	45,156	0.2	△ 3.2	△ 3.2
計	20,750,000	100.0	13,429,749	100.0	20,530,000	100.0	21,980,800	100.0	1.1	△ 5.6

↑ 12月補正後予算額

平成31年度性質別歳出内訳（一般会計）

（単位：千円、％）

区 分	平成31年度		平成30年度		伸 率	
	当 初	構成比	当 初	現 計	対当初	対現計
人 件 費	2,891,704	14.3	2,932,202	2,950,795	△ 1.4	△ 2.0
物 件 費	3,539,323	17.5	3,388,126	3,405,197	4.5	3.9
扶 助 費	2,756,013	13.6	2,680,837	2,709,897	2.8	1.7
維 持 補 修 費	51,768	0.3	57,371	57,371	△ 9.8	△ 9.8
補 助 費 等	4,130,892	20.4	3,403,725	3,529,892	21.4	17.0
公 債 費	3,302,466	16.3	3,382,168	3,382,168	△ 2.4	△ 2.4
普通建設事業費	1,604,436	7.9	1,473,807	1,679,350	8.9	△ 4.5
補助事業	799,157	3.9	800,964	789,630	△ 0.2	1.2
単独事業	805,279	4.0	672,843	889,720	19.7	△ 9.5
災 害 復 旧 費	1	0.0	1	914,201	0.0	△ 100.0
積 立 金	430,088	2.1	361,520	501,739	19.0	△ 14.3
投 資 ・ 出 資 金	0	0.0	0	0	0.0	0.0
繰 出 金	1,384,307	6.8	2,188,121	2,188,053	△ 36.7	△ 36.7
貸 付 金	115,301	0.6	116,981	116,981	△ 1.4	△ 1.4
予 備 費	43,701	0.2	45,141	45,156	△ 3.2	△ 3.2
計	20,250,000	100.0	20,030,000	21,480,800	1.1	△ 5.7

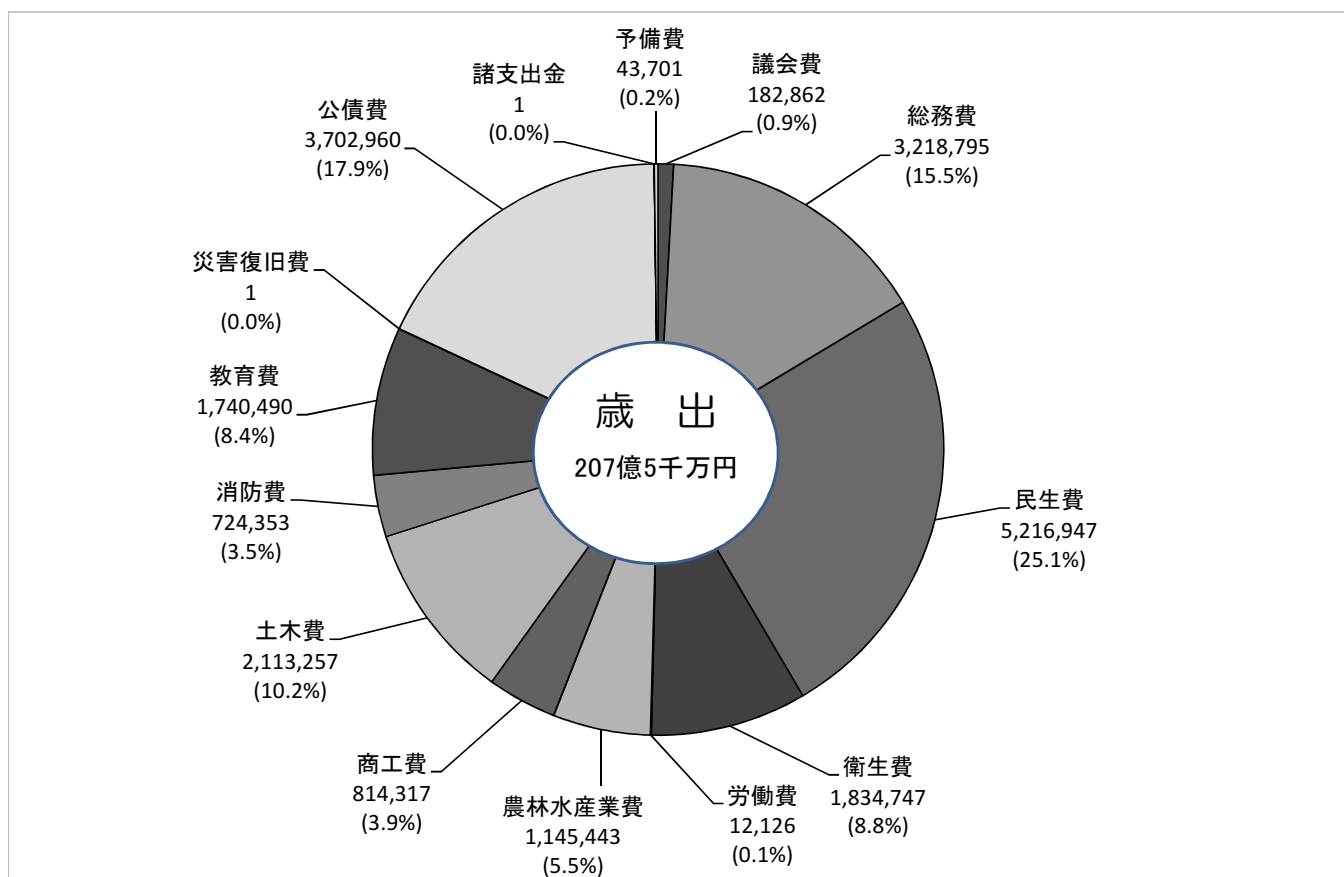
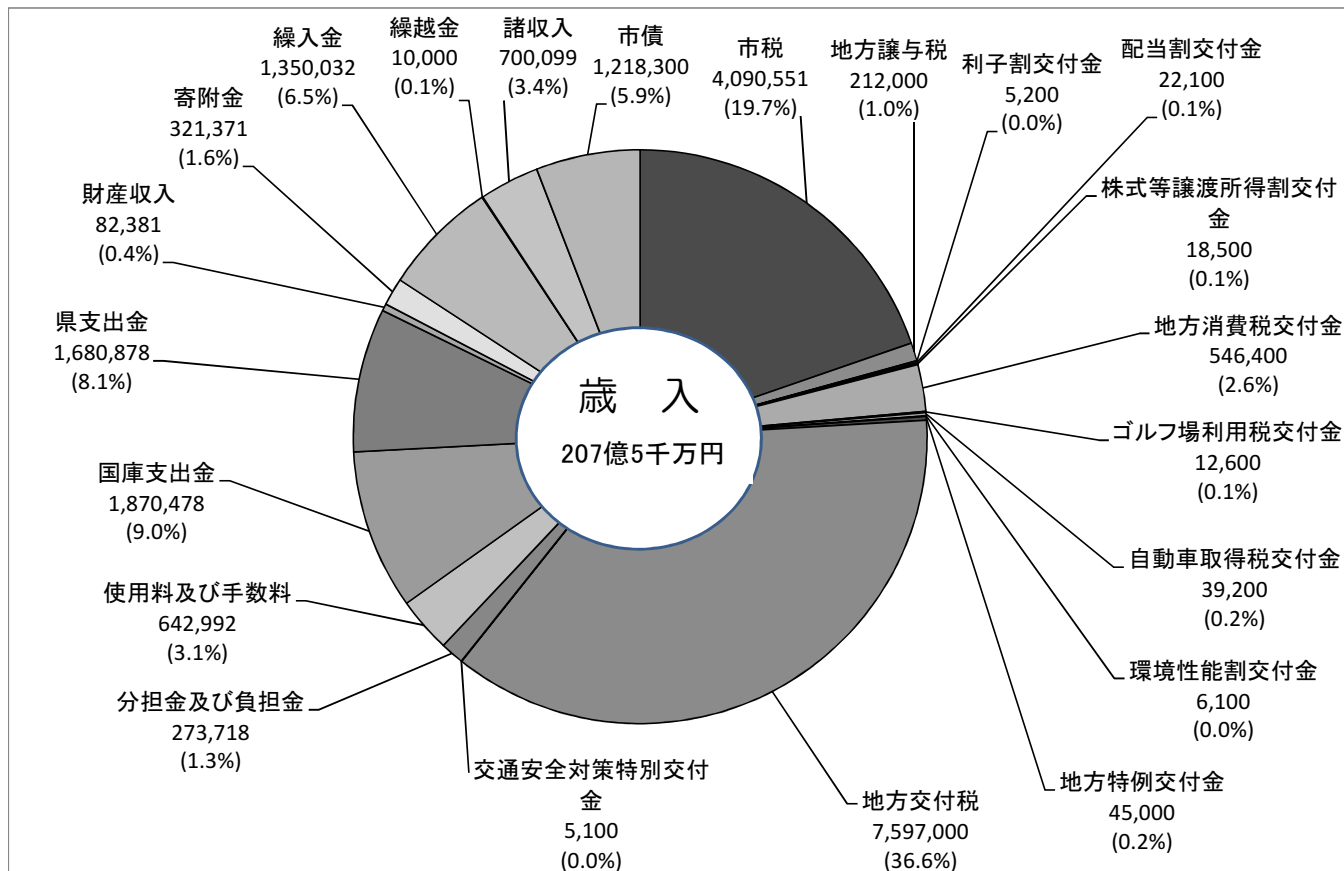
※決算統計に基づく分析

※のじぎく債満期一括償還 500,000千円は除く

↑ 12月補正後予算額

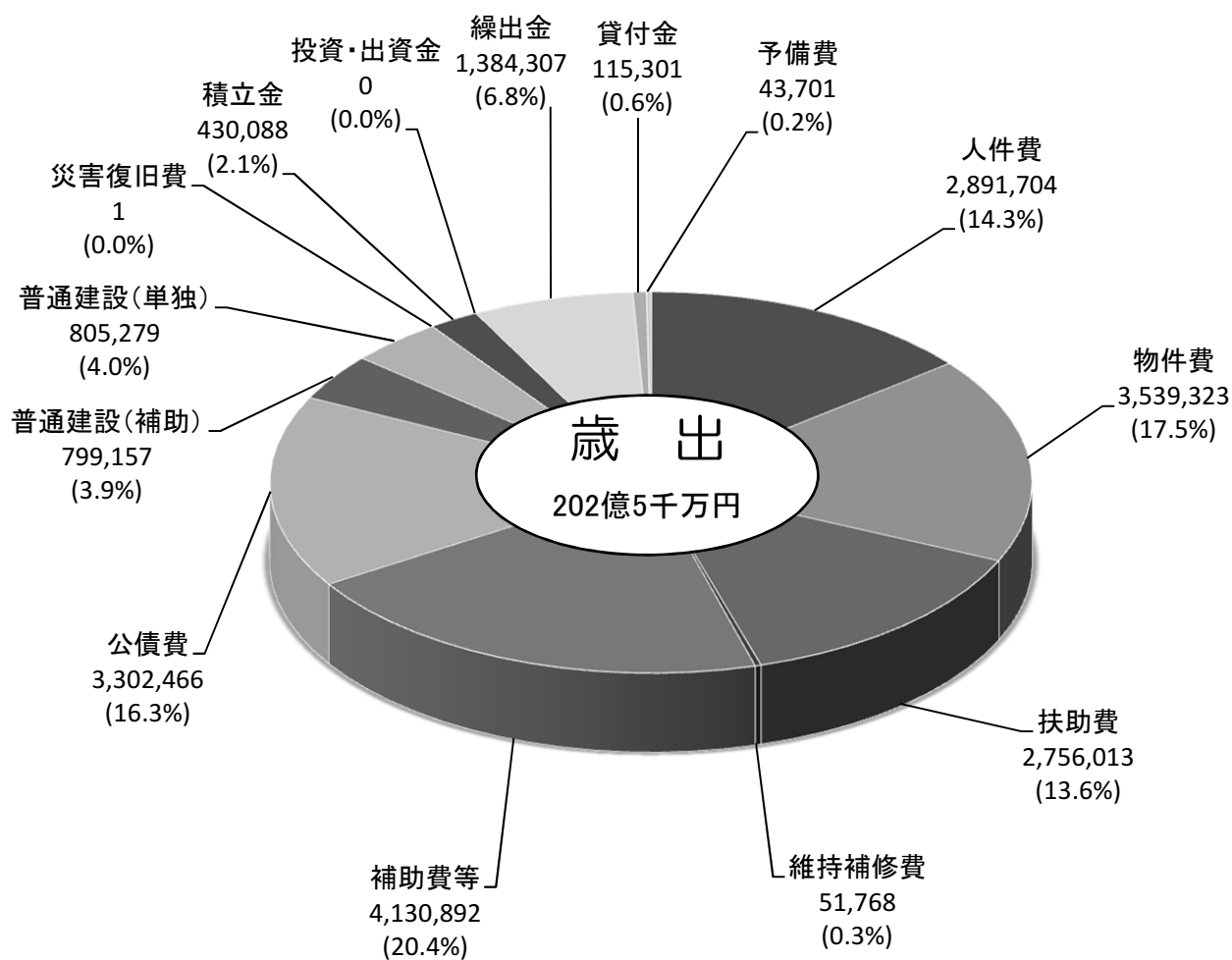
平成31年度 朝来市一般会計当初予算案

(単位:千円)



平成31年度 朝来市一般会計当初予算案（歳出性質別）

（単位：千円）



基金の状況

(単位：千円)

区 分	平成30年度末 残高見込	平成31年度(当初予算案)				備 考
		予算積立等	利子積立	取り崩し額	年度末残高	
財政調整基金	4,198,949		5,166	280,000	3,924,115	
減債基金	907,936	100,000	1,117	500,000	509,053	
ふるさと創生基金	959,425	376,256	1,167	454,000	882,848	
地域振興基金	2,139,213			40,000	2,099,213	
地域福祉基金	687,997			753	687,244	
ふるさと水と土保全対策基金	33,713		42		33,755	
播但線電化高速化整備費負担事業基金	229,204		282		229,486	
資源循環対策基金	908		2		910	
コミュニティ・プラント維持基金	273,261	16,000	337		289,598	
ケーブルテレビシステム施設維持基金	2	17,000	1		17,003	
文化会館維持基金	57,100				57,100	
国際文化交流基金	100,000				100,000	
さのう高原管理事業基金	45,476		56		45,532	
地域産業活性化事業基金	20,797	2,269	26	2,074	21,018	
クラインガルテン伊由の郷管理事業基金	121,573	5,010	150	57,900	68,833	
揚水施設基金	7,155				7,155	
学校教育施設整備基金	1,413	666	2		2,081	
竹田城跡保護基金	83,999	1	104	3,400	80,704	
公共施設等総合管理基金	0	1			1	
森林経営管理事業基金	0	4,433			4,433	
一般会計(積立基金)	9,868,121	521,636	8,452	1,338,127	9,060,082	
土地開発基金	571,852		548		572,400	
国保財政調整基金	91,999		114	26,000	66,113	
介護保険給付費準備基金	71		7		78	
生野財産区基金	125,184		154	2,134	123,204	
合 計	10,657,227	521,636	9,275	1,366,261	9,821,877	

特定目的基金の充当事業一覧(平成31年度)

(ふるさと創生基金)

(単位:千円)

区分	内 容	計	内 訳	
歳入	ふるさと創生基金繰入金	454,000		
歳出	定住促進事業	17,000	まちづくり定住促進事業補助金等	
	文化会館自主文化事業	4,000	一般財源部分へ充当	
	図書購入事業	8,000	和田山図書館、あさご森の図書館図書購入	
	但馬・食文化まつり事業	3,000	但馬食文化まつり補助金	
	小水力発電整備事業	12,000	生野小水力発電実施設計委託料	
	地域自治協議会支援事業	20,000	ふるさと寄附金分	
	朝来市創生推進人財育成プロジェクト事業(単独分)	1,000	〃	
	住みたい田舎移住促進プロジェクト事業(単独分:総合政策課)	12,000	〃	
	少年少女オーケストラ事業	200	〃	
	シルバー人材センター支援事業	11,000	〃	
	健幸づくり推進事業	3,000	〃	
	観光協会等支援事業	7,200	〃	
	住みたい田舎移住促進プロジェクト事業(単独分:農林振興課)	24,000	〃	
	街なみ環境整備事業(竹田)	7,000	〃	
	英語教育強化事業	3,200	〃	
	英語教育強化支援事業	5,000	〃	
	小学校ICT化推進事業	34,000	〃	
	小学校特色ある学校づくり事業	1,700	〃	
	中学校ICT化推進事業	8,000	〃	
	中学校特色ある学校づくり事業	1,000	〃	
	竹田城跡保存活用事業	14,500	〃	
	地方創生推進交付金事業	36,600	〃	
	ひょうご地域創生交付金事業	56,600	〃	
	ふるさと寄附金事業	164,000	現年ふるさと寄附金分	
		合 計	454,000	

(地域福祉基金)

(単位:千円)

区分	内 容	計	内 訳
歳入	地域福祉基金積立金利息収入	847	
	地域福祉基金繰入金	753	
	合 計	1,600	
歳出	地域福祉基金運用事業	1,600	ボランティアグループ育成等
	合 計	1,600	

(文化会館維持基金)

(単位:千円)

区分	内 容	計	内 訳
歳入	文化会館維持基金積立金利息収入	71	
歳出	文化会館運営管理事業	71	文化会館運営管理費
	合 計	71	

(揚水施設基金)

(単位:千円)

区分	内 容	計	内 訳
歳入	揚水施設基金積立金利息収入	9	
歳出	和田山駅北灌漑施設維持管理事業	9	灌漑施設ポンプ維持費
	合 計	9	

(地域産業活性化事業基金)

(単位:千円)

区分	内 容	計	内 訳
歳入	地域産業活性化事業基金繰入金	2,074	
歳出	道の駅施設整備事業(まほろば)	2,074	ライスロボ、ガスブースター更新
	合 計	2,074	

(クラインガルテン伊由の郷管理事業基金)

(単位:千円)

区分	内 容	計	内 訳
歳入	クラインガルテン伊由の郷管理事業基金繰入金	57,900	
歳出	クラインガルテン伊由の郷整備事業	57,900	コテージ改修 14棟、外灯工事
	合 計	57,900	

(国際文化交流基金)

(単位:千円)

区分	内 容	計	内 訳
歳入	国際文化交流基金積立金利息収入	124	
歳出	国際交流協会支援事業	124	朝来市連合国際交流協会補助金 等
	合 計	124	

(地域振興基金)

(単位:千円)

区分	内 容	計	内 訳
歳入	地域振興基金積立金利息収入	2,632	
	地域振興基金繰入金	40,000	
	合 計	42,632	
歳出	地域自治協議会支援事業	42,632	地域自治包括交付金
	合 計	42,632	

(竹田城跡保護基金)

(単位:千円)

区分	内 容	計	内 訳
歳入	竹田城跡保護基金繰入金	3,400	
歳出	竹田城跡保存整備事業	3,400	竹田城跡内保護工事 等
	合 計	3,400	

引上げ分の地方消費税交付金(社会保障財源化分)が充てられる
 社会保障4経費その他社会保障施策に要する経費

(歳入)

地方消費税交付金(社会保障財源化分) 221,600 千円

(歳出)

社会保障4経費その他社会保障施策に要する経費 221,600 千円

(単位:千円)

事業名		経費	財源内訳			
			特定財源		一般財源	
			国県支出金	その他	引上げ分の 地方消費税 (社会保障財源 化分の交付金)	その他
社会 福祉	乳幼児等医療費助成事業	73,583	17,824		37,935	17,824
	こども医療費助成事業	31,162	5,344		20,775	5,043
	高校生等医療費助成事業	1,000			1,000	
	障害者(児)地域生活支援事業	40,230	26,901		4,362	8,967
	小 計	145,975	50,069		64,072	31,834
児童 福祉	公立保育所・こども園運営費	576,489	475	89,106	51,789	435,119
	私立保育所・こども園運営費	627,756	409,308	55,836	50,416	112,196
	小 計	1,204,245	409,783	144,942	102,205	547,315
保健 衛生	予防接種事業	114,191			55,323	58,868
	小 計	114,191			55,323	58,868
合計		1,464,411	459,852	144,942	221,600	638,017

平成31年度起債計画一覧表

(単位：千円)

	番号	事業名	起債名	予算計上額	交付税 算入率	うち財対分	交付税 算入率
総務債	1	公有林整備事業	公有林整備事業債	9,000	0%		
	2	過疎地域自立促進特別事業(ソフト)	過疎地域自立促進特別事業債	113,400	70%		
	3	庁舎整備事業(山東生涯学習センター機能移転)	過疎対策事業債	7,500	70%		
民生債	4	老人福祉施設等整備事業(高齢者活力創造センター)	過疎対策事業債	38,400	70%		
衛生債	5	斎場整備事業	過疎対策事業債	13,200	70%		
	6	特設水道施設整備事業	辺地対策事業債	15,000	80%		
	7	一般廃棄物処理施設整備事業	過疎対策事業債	2,900	70%		
農林水産業債	8	林地崩壊防止事業	緊急自然災害防止事業債	3,300	70%		
	9	広域基幹林道開設事業	公共事業等債(通常分)	16,200		7,200	50%
土木債	10	除雪機械等整備事業	辺地対策事業債	8,700	80%		
	11	道路橋梁新設改良事業	公共事業等債(通常分)	142,900		63,511	50%
	12	〃	過疎対策事業債	24,500	70%		
	13	〃	辺地対策事業債	12,000	80%		
	14	河川改修事業	緊急自然災害防止事業債	5,000	70%		
	15	急傾斜地崩壊対策事業	公共事業等債(通常分・災害関連)	9,400		4,178	50%
	16	街なみ環境整備事業(多々良木地区)	辺地対策事業債	10,500	80%		
消防債	17	市営住宅整備事業(但馬口住宅・新井団地)	公営住宅建設事業債	97,600	0%		
	18	消防施設等整備事業(消防機庫・ポンプ車・防火水槽)	緊急防災減災事業債	63,500	70%		
教育債	19	小学校施設整備事業(生野・朝来スクールバス更新)	辺地対策事業債	6,400	80%		
	20	小学校施設整備事業(梁瀬小学校屋内運動場大規模改造事業)	過疎対策事業債	121,000	70%		
	21	中学校施設整備事業(和田山中学校スクールバス更新)	辺地対策事業債	3,800	80%		
臨時財政対策債	22	臨時財政対策債	臨時財政対策債	494,100	100%		
合 計				1,218,300		74,889	

臨財債除く 724,200

※公債費償還元金 3,522,390

地方債の前々年度末における現在高並びに前年度末及び当該年度末における現在高の見込みに関する調書

[一般会計]

(単位:千円)

区 分	前々年度末 現在高	前年度末 現在高	当該年度中の増減見込		当該年度末 現在高見込額	備 考
			当該年度中 起債見込額	当該年度中 元金償還見込額		
1 公共事業等債	806,067	890,150	168,500	96,126	962,524	
2 公営住宅建設事業債	271,889	269,255	97,600	57,899	308,956	
3 災害復旧事業債	201,154	634,602		52,388	582,214	
(1) 単独災害復旧事業債	124,848	301,968		31,572	270,396	
(2) 補助災害復旧事業債	76,306	332,634		20,816	311,818	
4 (旧)緊急防災・減災事業債	146,052	120,522		25,632	94,890	
5 全国防災事業債	25,102	24,044		1,070	22,974	
6 教育・福祉施設等整備事業債	522,878	479,572		49,767	429,805	
(1) 学校教育施設等整備事業債	403,861	368,190		36,455	331,735	
(2) 一般廃棄物処理事業債	4,904	2,463		2,463		
(3) 一般補助施設整備等事業債	114,113	108,919		10,849	98,070	
7 一般単独事業債	14,158,293	11,951,530	71,800	2,155,198	9,868,132	
(1) 合併特例事業	11,581,921	9,724,906		1,793,017	7,931,889	
(2) (新)緊急防災・減災事業債	953,400	927,697	63,500	78,005	913,192	
(3) その他	1,622,972	1,298,927	8,300	284,176	1,023,051	
8 辺地対策事業債	74,913	109,325	56,400	9,858	155,867	
9 過疎対策事業債	2,018,087	1,957,098	320,900	346,321	1,931,677	
10 公有林整備事業債	407,063	400,229	9,000	17,796	391,433	
11 財源対策債	333,316	267,080		58,753	208,327	
12 臨時財政特例債	89					
13 減税補てん債等	141,924	103,883		24,642	79,241	
14 臨時財政対策債	7,450,402	7,547,884	494,100	608,429	7,433,555	
15 一般会計出資債	264,422	246,358		18,511	227,847	
合 計	26,821,651	25,001,532	1,218,300	3,522,390	22,697,442	

地方債の前々年度末における現在高並びに前年度末及び当該年度末における現在高の見込みに関する調書

〔住宅資金貸付事業特別会計〕

区 分	前々年度末 現在高	前年度末 現在高	当該年度中の増減見込		当該年度末 現在高見込額	備 考
			当該年度中 起債見込額	当該年度中 元金償還見込額		
1 住宅新築資金貸付事業	千円 878	千円	千円	千円	千円	
合 計	878					

〔水道事業会計〕

区 分	前々年度末 現在高	前年度末 現在高	当該年度中の増減見込		当該年度末 現在高見込額	備 考
			当該年度中 起債見込額	当該年度中 元金償還見込額		
1 上水道整備事業	千円 3,566,878	千円 3,385,319	千円 112,000	千円 285,415	千円 3,211,904	
合 計	3,566,878	3,385,319	112,000	285,415	3,211,904	

〔下水道事業会計〕

区 分	前々年度末 現在高	前年度末 現在高	当該年度中の増減見込		当該年度末 現在高見込額	備 考
			当該年度中 起債見込額	当該年度中 元金償還見込額		
1 公共下水道	千円 1,884,864	千円 1,800,840	千円 25,000	千円 168,207	千円 1,657,633	
(1) 汚水分	1,505,038	1,424,255	25,000	160,008	1,289,247	
(2) 雨水分	379,826	376,585		8,199	368,386	
2 特定環境保全公共下水道	2,948,568	2,672,599	20,000	314,599	2,378,000	
3 農業集落排水事業	1,517,230	1,337,200	5,000	183,948	1,158,252	
合 計	6,350,662	5,810,639	50,000	666,754	5,193,885	

総合計	36,740,069	34,197,490	1,380,300	4,474,559	31,103,231	
-----	------------	------------	-----------	-----------	------------	--