

令和2年度

当初予算（案）に関する資料

兵庫県朝来市

令和2年度当初予算(案)総括表

(単位:千円、%)

区 分	令 和 2 年 度	令 和 元 年 度	対前年度伸率
一 般 会 計 ①	20,580,000	20,750,000	△ 0.8
住宅資金貸付事業	0	1,200	皆減
国民健康保険	3,567,000	3,317,000	7.5
宅地開発事業	14,400	15,200	△ 5.3
休日診療所	14,400	14,300	0.7
介護保険	3,891,000	3,818,000	1.9
後期高齢者医療	496,500	490,800	1.2
財 産 区	10,800	2,700	300.0
小 計 ②	7,994,100	7,659,200	4.4
(企) 水 道 事 業	1,233,108	1,179,595	4.5
(企) 工 業 用 水 道 事 業	17,700	18,223	△ 2.9
(企) 下 水 道 事 業	1,940,126	1,965,643	△ 1.3
小 計 ③	3,190,934	3,163,461	0.9
特別会計等合計 (② + ③)	11,185,034	10,822,661	3.3
総合計 (① + ② + ③)	31,765,034	31,572,661	0.6

令和2年度当初予算 歳入歳出款別前年度比較【一般会計】

(歳 入)

(単位:千円、%)

区 分	令 和 2 年 度		令 和 元 年 度				対前年度伸率	
	予 算 額	構 成 比	当 初 予 算 額	構 成 比	現 計 予 算 額	構 成 比	当 初	現 計
市 税	4,206,951	20.4	4,090,551	19.7	4,090,551	17.8	2.8	2.8
地 方 譲 与 税	260,200	1.3	212,000	1.0	212,000	0.9	22.7	22.7
利 子 割 交 付 金	3,000	0.0	5,200	0.0	5,200	0.0	△ 42.3	△ 42.3
配 当 割 交 付 金	20,900	0.1	22,100	0.1	22,100	0.1	△ 5.4	△ 5.4
株 式 等 譲 渡 所 得 割 交 付 金	12,600	0.1	18,500	0.1	18,500	0.1	△ 31.9	△ 31.9
法 人 事 業 税 交 付 金	28,300	0.1	0	0.0	0	0.0	皆増	皆増
地 方 消 費 税 交 付 金	661,400	3.2	546,400	2.6	546,400	2.4	21.0	21.0
ゴ ル フ 場 利 用 税 交 付 金	13,700	0.1	12,600	0.1	12,600	0.1	8.7	8.7
自 動 車 取 得 税 交 付 金	1	0.0	39,200	0.2	39,200	0.2	△ 100.0	△ 100.0
環 境 性 能 割 交 付 金	14,200	0.1	6,100	0.0	6,100	0.0	132.8	132.8
地 方 特 例 交 付 金	27,000	0.1	45,000	0.2	45,000	0.2	△ 40.0	△ 40.0
地 方 交 付 税	7,440,000	36.1	7,597,000	36.6	7,700,506	33.5	△ 2.1	△ 3.4
交 通 安 全 対 策 特 別 交 付 金	4,900	0.0	5,100	0.0	5,100	0.0	△ 3.9	△ 3.9
分 担 金 及 び 負 担 金	238,085	1.2	273,718	1.3	273,718	1.2	△ 13.0	△ 13.0
使 用 料 及 び 手 数 料	627,616	3.0	642,992	3.1	642,992	2.8	△ 2.4	△ 2.4
国 庫 支 出 金	1,744,379	8.5	1,870,478	9.0	1,948,195	8.5	△ 6.7	△ 10.5
県 支 出 金	1,732,581	8.4	1,680,878	8.1	1,731,576	7.5	3.1	0.1
財 産 収 入	82,289	0.4	82,381	0.4	82,381	0.4	△ 0.1	△ 0.1
寄 附 金	366,371	1.8	321,371	1.6	321,371	1.4	14.0	14.0
繰 入 金	1,295,430	6.3	1,350,032	6.5	3,100,032	13.5	△ 4.0	△ 58.2
繰 越 金	10,000	0.1	10,000	0.1	149,054	0.6	0.0	△ 93.3
諸 収 入	548,897	2.7	700,099	3.4	699,824	3.0	△ 21.6	△ 21.6
市 債	1,241,200	6.0	1,218,300	5.9	1,338,700	5.8	1.9	△ 7.3
計	20,580,000	100.0	20,750,000	100.0	22,991,100	100.0	△ 0.8	△ 10.5

↑ 12月補正後予算額

(歳出)

(単位:千円、%)

区 分	令 和 2 年 度				令 和 元 年 度				対前年度伸率	
	当 初 予 算		う ち 一 般 財 源		当 初 予 算		現 計 予 算		当 初	現 計
	予 算 額	構 成 比	予 算 額	構 成 比	予 算 額	構 成 比	現 計 予 算 額	構 成 比		
議 会 費	178,849	0.9	178,849	1.3	182,862	0.9	183,678	0.8	△ 2.2	△ 2.6
総 務 費	3,184,317	15.5	2,000,244	14.9	3,218,795	15.5	5,223,423	22.7	△ 1.1	△ 39.0
民 生 費	5,338,961	25.9	2,924,559	21.7	5,216,947	25.1	5,304,956	23.1	2.3	0.6
衛 生 費	1,955,890	9.5	1,635,483	12.2	1,834,747	8.8	1,811,735	7.9	6.6	8.0
労 働 費	10,320	0.1	1,060	0.0	12,126	0.1	12,126	0.1	△ 14.9	△ 14.9
農 林 水 産 業 費	1,201,715	5.8	378,979	2.8	1,145,443	5.5	1,190,364	5.2	4.9	1.0
商 工 費	639,393	3.1	274,090	2.0	814,317	3.9	843,094	3.6	△ 21.5	△ 24.2
土 木 費	2,062,621	10.0	1,207,779	9.0	2,113,257	10.2	2,190,608	9.5	△ 2.4	△ 5.8
消 防 費	761,260	3.7	638,493	4.7	724,353	3.5	719,778	3.1	5.1	5.8
教 育 費	1,606,608	7.8	1,173,804	8.7	1,740,490	8.4	1,764,597	7.7	△ 7.7	△ 9.0
災 害 復 旧 費	1	0.0	1	0.0	1	0.0	1	0.0	0.0	0.0
公 債 費	3,603,628	17.5	3,011,507	22.4	3,702,960	17.9	3,702,960	16.1	△ 2.7	△ 2.7
諸 支 出 金	1	0.0	1	0.0	1	0.0	1	0.0	0.0	0.0
予 備 費	36,436	0.2	36,436	0.3	43,701	0.2	43,779	0.2	△ 16.6	△ 16.8
計	20,580,000	100.0	13,461,285	100.0	20,750,000	100.0	22,991,100	100.0	△ 0.8	△ 10.5

↑ 12月補正後予算額

令和2年度性質別歳出内訳（一般会計）

（単位：千円、％）

区 分	令和2年度		令和元年度		伸 率	
	当 初	構成比	当 初	現 計	対当初	対現計
人 件 費	3,545,383	17.7	2,891,704	2,927,989	22.6	21.1
物 件 費	2,879,957	14.3	3,539,323	3,573,117	△ 18.6	△ 19.4
扶 助 費	2,816,751	14.0	2,756,013	2,783,101	2.2	1.2
維 持 補 修 費	49,397	0.2	51,768	51,768	△ 4.6	△ 4.6
補 助 費 等	4,232,661	21.1	4,130,892	4,239,937	2.5	△ 0.2
公 債 費	3,103,129	15.5	3,302,466	3,302,466	△ 6.0	△ 6.0
普通建設事業費	1,585,090	7.9	1,604,436	1,926,340	△ 1.2	△ 17.7
補助事業	498,914	2.5	799,157	872,885	△ 37.6	△ 42.8
単独事業	1,086,176	5.4	805,279	1,053,455	34.9	3.1
災 害 復 旧 費	1	0.0	1	1	0.0	0.0
積 立 金	303,553	1.5	430,088	2,130,088	△ 29.4	△ 85.7
投 資 ・ 出 資 金	0	0.0	0	0	0.0	0.0
繰 出 金	1,412,541	7.0	1,384,307	1,397,213	2.0	1.1
貸 付 金	115,101	0.6	115,301	115,301	△ 0.2	△ 0.2
予 備 費	36,436	0.2	43,701	43,779	△ 16.6	△ 16.8
計	20,080,000	100.0	20,250,000	22,491,100	△ 0.8	△ 10.7

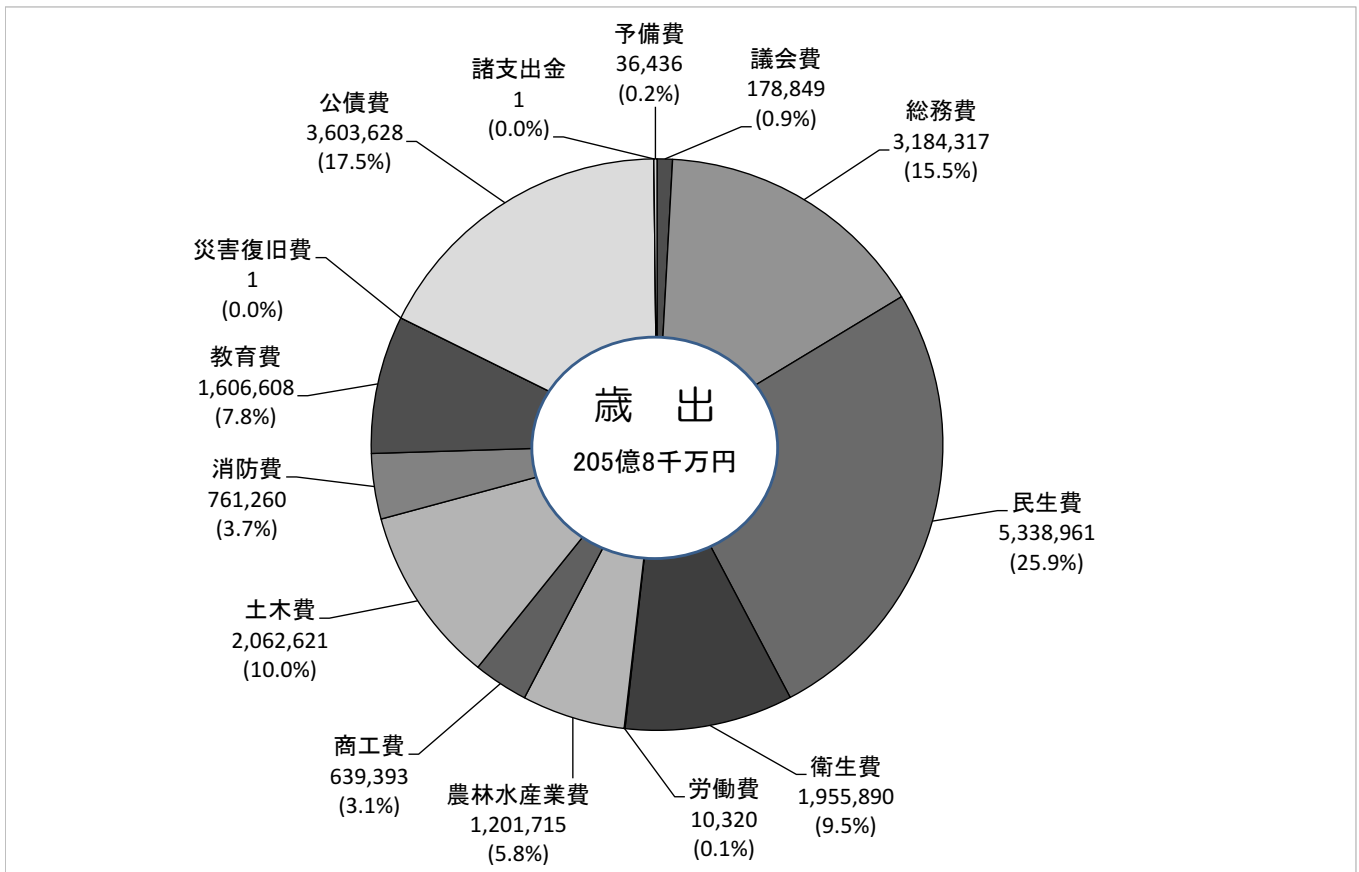
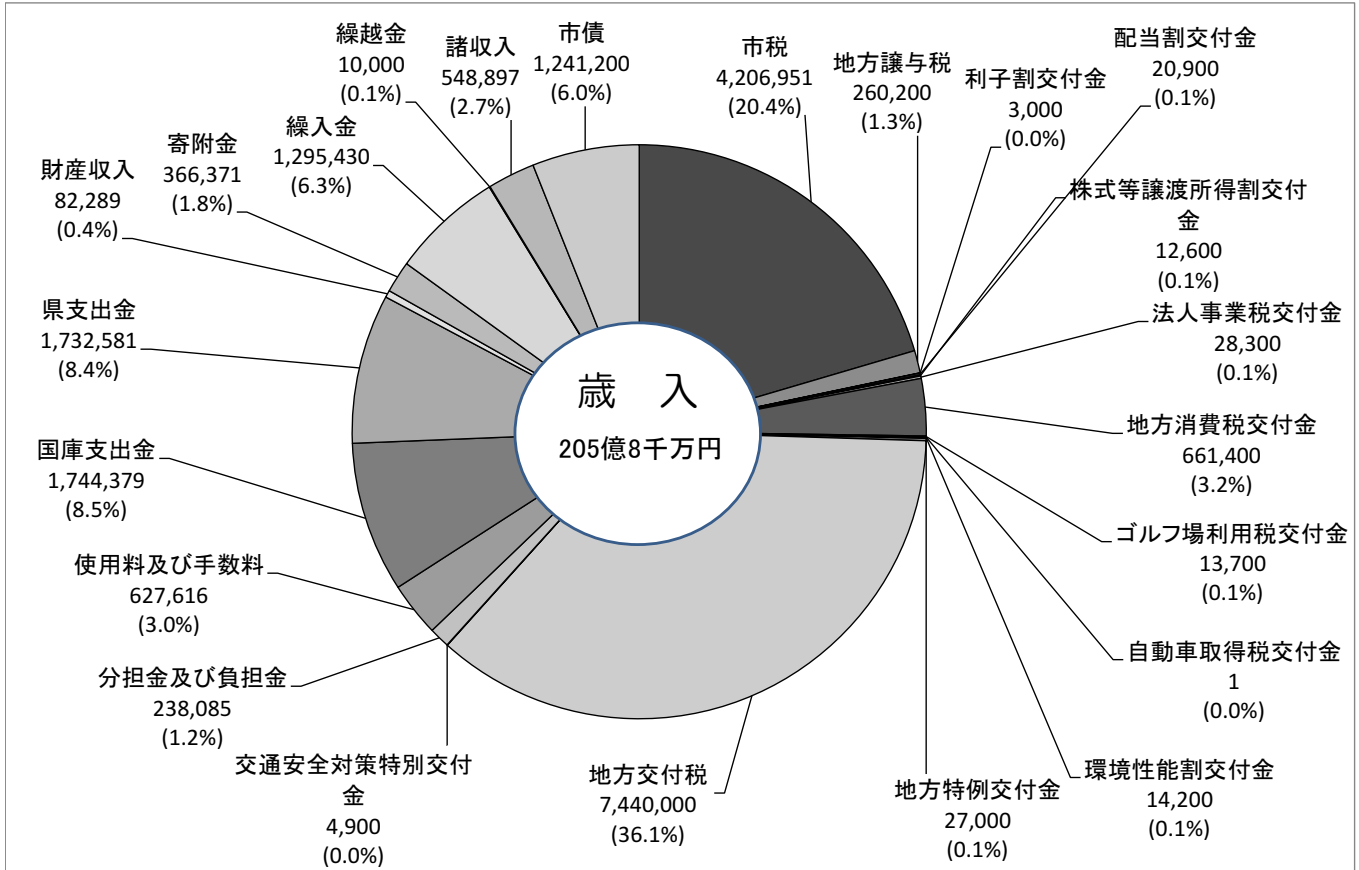
※決算統計に基づく分析

※のじぎく債満期一括償還 500,000千円は除く

↑ 12月補正後予算額

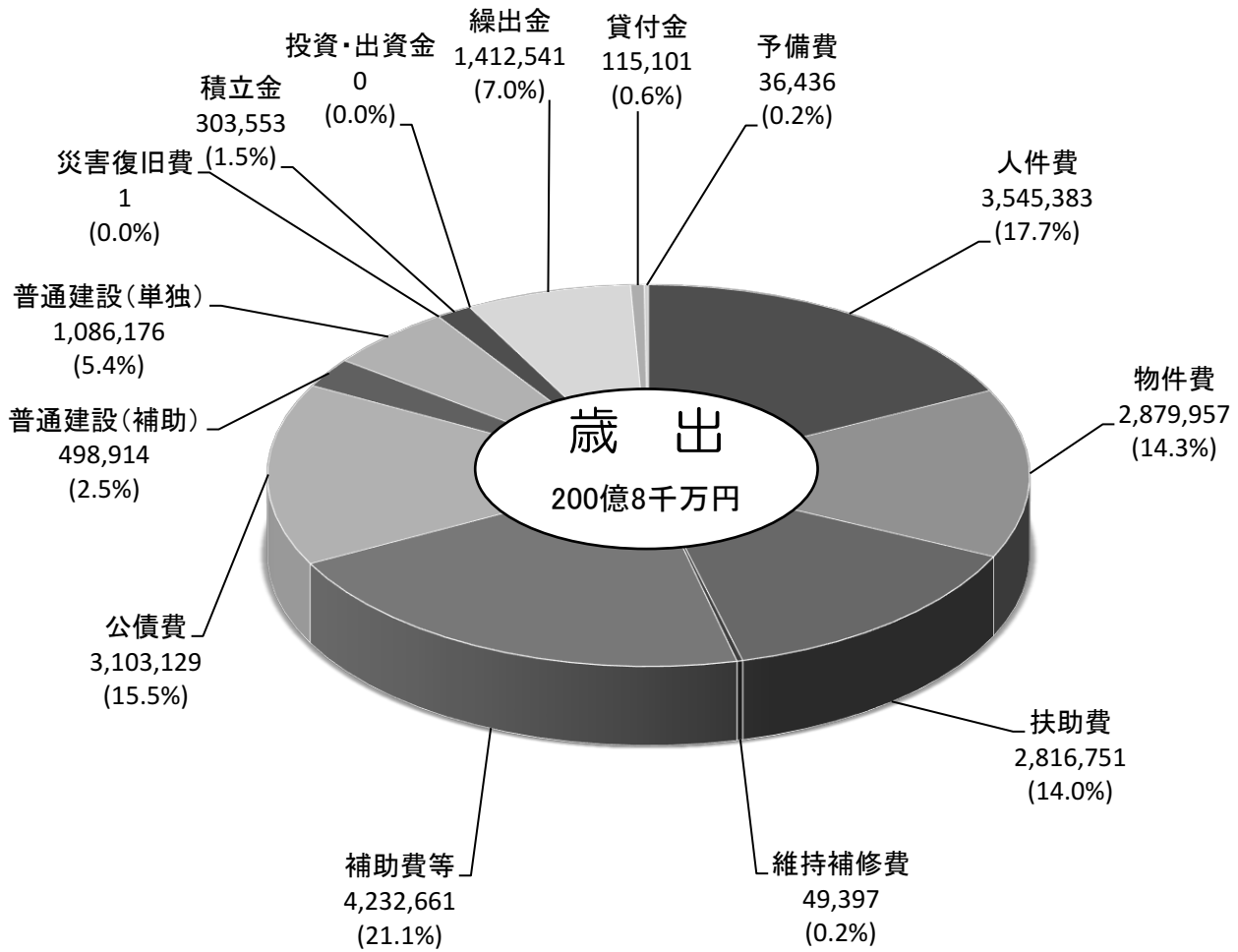
令和2年度 朝来市一般会計当初予算案

(単位:千円)



令和2年度 朝来市一般会計当初予算案（歳出性質別）

（単位：千円）



基金の状況

(単位：千円)

区 分	令和元年度末 残高見込	令和2年度(当初予算案)				備 考
		予算積立等	利子積立	取り崩し額	年度末残高	
財政調整基金	2,856,682		3,432	280,000	2,580,114	
減債基金	508,986		612	500,000	9,598	
ふるさと創生基金	991,368	214,218	1,191	325,000	881,777	
地域振興基金	2,099,214			40,000	2,059,214	
地域福祉基金	687,206			57,774	629,432	
ふるさと水と土保全対策基金	33,752		41		33,793	
播但線電化高速化整備費負担事業基金	229,473		276		229,749	
資源循環対策基金	909		2		911	
コミュニティ・プラント維持基金	289,584	12,000	348	1,800	300,132	
ケーブルテレビシステム施設維持基金	17,001	20,000	21		37,022	
文化会館維持基金	57,100				57,100	
国際文化交流基金	100,000				100,000	
さのう高原管理事業基金	45,529		55		45,584	
地域産業活性化事業基金	20,206	5,269	25	3,151	22,349	
クラインガルテン伊由の郷管理事業基金	64,075	1,579	77	46,100	19,631	
揚水施設基金	7,155				7,155	
学校教育施設整備基金	2,080	666	3		2,749	
竹田城跡保護基金	71,962	1	87	4,700	67,350	
公共施設等総合管理基金	1,700,001	1	2,043	25,000	1,677,045	
森林経営管理事業基金	4,433	41,600	6		46,039	
一般会計(積立基金)	9,786,716	295,334	8,219	1,283,525	8,806,744	
土地開発基金	572,375		536		572,911	
国保財政調整基金	167,413		202	36,800	130,815	
介護保険給付費準備基金	74,130		90		74,220	
生野財産区基金	126,947		153	5,638	121,462	
合 計	10,727,581	295,334	9,200	1,325,963	9,706,152	

特定目的基金の充当事業一覧(令和2年度)

(ふるさと創生基金)

(単位:千円)

区分	内 容	計	内 訳
歳入	ふるさと創生基金繰入金	325,000	
歳出	定住促進事業	17,000	まちづくり定住促進事業補助金等
	文化会館自主文化事業	4,000	一般財源部分へ充当
	図書購入事業	8,000	和田山図書館、あさご森の図書館図書購入
	但馬まるごと感動市・食の祭典事業	3,000	但馬まるごと感動市負担金 食の祭典イベント補助金
	小水力発電整備事業	56,700	生野小水力発電所整備工事
	朝来市創生推進人財育成プロジェクト事業(単独分)	1,300	ふるさと寄附金分
	路線バス等生活交通利用促進事業	10,000	〃
	住みたい田舎移住促進プロジェクト事業(単独分:総合政策課)	9,000	〃
	地域自治協議会支援事業	20,000	〃
	少年少女オーケストラ事業	1,400	〃
	保健体育一般管理事業	1,900	〃
	保健対策推進事業	4,600	〃
	地域医療対策推進事業	9,000	〃
	健幸づくり推進事業	2,700	〃
	住みたい田舎移住促進プロジェクト事業(単独分:農林振興課)	24,000	〃
	観光協会等支援事業	7,600	〃
	定住促進住宅整備事業	5,000	〃
	英語教育強化事業	1,400	〃
	英語教育強化支援事業	5,300	〃
	小学校ICT教育環境整備事業	50,000	〃
	小学校特色ある学校づくり事業	2,000	〃
	中学校ICT教育環境整備事業	10,000	〃
	中学校特色ある学校づくり事業	1,300	〃
	天然記念物保護活用事業	1,500	〃
	竹田城跡保存活用事業	3,100	〃
	消防施設等整備事業	6,000	〃
防災施設維持管理事業	2,500	〃	
災害対策事業	7,800	〃	
地方創生推進交付金事業	28,200	〃	
ひょうご地域創生交付金事業	20,700	〃	
	合 計	325,000	

(地域振興基金)

(単位:千円)

区分	内 容	計	内 訳
歳入	地域振興基金積立金利息収入	2,522	
	地域振興基金繰入金	40,000	
	合 計	42,522	
歳出	地域自治協議会支援事業	42,522	地域自治包括交付金
	合 計	42,522	

(地域福祉基金)

(単位:千円)

区分	内 容	計	内 訳
歳入	地域福祉基金積立金利息収入	826	
	地域福祉基金繰入金	57,774	
	合 計	58,600	
歳出	地域福祉基金運用事業	1,600	ボランティアグループ育成等
	社会福祉協議会支援事業	57,000	社会福祉協議会運営補助金(特別分)
	合 計	58,600	

(コミュニティ・プラント維持基金)

(単位:千円)

区分	内 容	計	内 訳
歳入	コミュニティ・プラント維持基金繰入金	1,800	
歳出	コミュニティ・プラント整備事業	1,800	三波処理区統合事業
	合 計	1,800	

(文化会館維持基金)

(単位:千円)

区分	内 容	計	内 訳
歳入	文化会館維持基金積立金利息収入	69	
歳出	文化会館運営管理事業	69	文化会館運営管理費
	合 計	69	

(国際文化交流基金)

(単位:千円)

区分	内 容	計	内 訳
歳入	国際文化交流基金積立金利息収入	121	
歳出	国際交流協会支援事業	121	朝来市連合国際交流協会補助金 等
	合 計	121	

(地域産業活性化事業基金)

(単位:千円)

	内 容	計	内 訳
歳入	地域産業活性化事業基金繰入金	3,151	
歳出	道の駅施設整備事業	3,151	道の駅あさご自動扉開閉装置修繕工事等
	合 計	3,151	

(クラインガルテン伊由の郷管理事業基金)

(単位:千円)

区分	内 容	計	内 訳
歳入	クラインガルテン伊由の郷管理事業基金繰入金	46,100	
歳出	クラインガルテン伊由の郷整備事業	46,100	コテージ改修 11棟
	合 計	46,100	

(揚水施設基金)

(単位:千円)

区分	内 容	計	内 訳
歳入	揚水施設基金積立金利子収入	9	
歳出	和田山駅北灌漑施設維持管理事業	9	灌漑施設ポンプ維持費
	合 計	9	

(竹田城跡保護基金)

(単位:千円)

区分	内 容	計	内 訳
歳入	竹田城跡保護基金繰入金	4,700	
歳出	竹田城跡保存整備事業	4,700	竹田城跡内保護工事 等
	合 計	4,700	

(公共施設等総合管理基金)

(単位:千円)

区分	内 容	計	内 訳
歳入	公共施設等総合管理基金繰入金	25,000	
歳出	文化会館施設等整備事業	16,000	生野メインホール吊物改修工事
	小学校整備事業	2,500	大蔵小学校プール改修工事
	中川小学校屋内運動場大規模改造事業	1,000	設計委託料
	温水プール整備事業	5,500	外装補修(屋根・外壁木部塗装)工事
	合 計	25,000	

引上げ分の地方消費税交付金(社会保障財源化分)が充てられる
 社会保障4経費その他社会保障施策に要する経費

(歳入)

地方消費税交付金(社会保障財源化分) 346,800 千円

(歳出)

社会保障4経費その他社会保障施策に要する経費 1,948,524 千円

(単位:千円)

事業名		経費	財源内訳			
			特定財源		一般財源	
			国県支出金	その他	引上げ分の 地方消費税 (社会保障財源 化分の交付金)	その他
社会 福祉	障害者(児)地域生活支援事業	43,022	29,098		4,224	9,700
	乳幼児等医療費助成事業	73,295	19,852	300	33,290	19,853
	こども医療費助成事業	33,963	6,002		22,642	5,319
	未熟児養育医療費助成事業	3,000	1,950		400	650
	高校生等医療費助成事業	500			500	
	小 計	153,780	56,902	300	61,056	35,522
児童 福祉	公立保育所・こども園運営費	647,470	13,003	49,281	136,800	448,386
	私立保育所・こども園運営費	812,189	522,981	57,973	70,781	160,454
	小 計	1,459,659	535,984	107,254	207,581	608,840
社会 保険	国民健康保険事業	230,539	133,425		32,324	64,790
	小 計	230,539	133,425		32,324	64,790
保健 衛生	予防接種事業	104,546	3,498		45,839	55,209
	小 計	104,546	3,498		45,839	55,209
合計		1,948,524	729,809	107,554	346,800	764,361

令和2年度起債計画一覧表

(単位：千円)

	番号	事業名	起債名	予算計上額	交付税 算入率	うち財対分	交付税 算入率
総務債	1	公有林整備事業	公有林整備事業債	5,400	0%		
	2	過疎地域自立促進特別事業(ソフト)	過疎地域自立促進特別事業債	111,000	70%		
	3	集会施設整備事業(旧朝日分校・旧藤和分校改修)	辺地対策事業債	44,000	80%		
衛生債	4	斎場整備事業	過疎対策事業債	2,800	70%		
	5	コミュニティ・プラント整備事業	一般廃棄物処理事業債	5,200	30%		
	6	清掃運搬車両整備事業	過疎対策事業債	11,500	70%		
農林水産業債	7	農業生産基盤整備事業(夜久野高原開発)	公共事業等債(通常分)	13,500		6,000	50%
	8	広域基幹林道開設事業	公共事業等債(通常分)	16,200		7,200	50%
	9	林地崩壊防止事業(市単独治山)	緊急自然災害防止対策事業債	7,500	70%		
商工債	10	観光施設整備事業(多々良木交流館周辺整備・鉦石の道神子畑交流館周辺整備)	辺地対策事業債	14,300	80%		
	11	〃(よふど温泉)	過疎対策事業債	5,200	70%		
土木債	12	除雪機械等整備事業	辺地対策事業債	11,000	80%		
	13	道路橋梁新設改良事業	公共事業等債(通常分)	52,400		23,289	50%
	14	〃	過疎対策事業債	43,900	70%		
	15	〃	辺地対策事業債	14,000	80%		
	16	〃	公共施設等適正管理推進事業債	90,000	50%		
	17	河川改修事業	緊急自然災害防止対策事業債	35,000	70%		
	18	〃	緊急浚渫推進事業債	10,000	70%		
	19	急傾斜地崩壊対策事業	公共事業等債(通常分・災害関連)	10,300		4,578	50%
	20	〃	緊急自然災害防止対策事業債	11,500	70%		
	21	街なみ環境整備事業	公共事業等債(通常分)	23,400		10,400	50%
	22	〃	辺地対策事業債	18,900	80%		
消防債	23	公園整備事業(ヒメハナ公園整備)	過疎対策事業債	17,000	70%		
	24	市営住宅等整備事業	公営住宅建設事業債	84,000	0%		
	25	消防施設等整備事業(防火水槽新設、消防機庫、小型動力ポンプ付積載車)	緊急防災減災事業債	38,200	70%		
	26	〃(消防ポンプ自動車、消防指揮車)	過疎対策事業債	26,800	70%		
	27	防災施設等整備事業(防災センター空調整備)	緊急防災減災事業債	10,000	70%		
教育債	28	小学校施設整備事業(大蔵小学校プール改修工事)	公共施設等適正管理推進事業債	22,500	50%		
	29	〃(中川小学校大規模改造事業・設計委託料)	公共施設等適正管理推進事業債	7,600	50%		
	30	社会体育施設整備事業	公共施設等適正管理推進事業債	48,800	50%		
臨時財政対策債	31	臨時財政対策債	臨時財政対策債	429,300	100%		
合 計				1,241,200		51,467	

臨時債除く 811,900
※公債費償還元金 3,460,532

地方債の前々年度末における現在高並びに前年度末
及び当該年度末における現在高の見込みに関する調書

〔一般会計〕

(単位:千円)

区 分	前々年度末 現在高	前年度末 現在高	当該年度中の増減見込		当該年度末 現在高見込額	備 考
			当該年度中 起債見込額	当該年度中 元金償還見込額		
1 公共事業等債	713,550	828,924	115,800	79,182	865,542	
2 公営住宅建設事業債	208,755	248,456	84,000	37,659	294,797	
3 災害復旧事業債	349,502	408,513		68,817	339,696	
(1) 単独災害復旧事業債	223,668	234,428		40,113	194,315	
(2) 補助災害復旧事業債	125,834	174,085		28,704	145,381	
4 (旧)緊急防災・減災事業債	120,523	94,891		25,734	69,157	
5 全国防災事業債	24,044	22,974		1,084	21,890	
6 教育・福祉施設等整備事業債	479,571	459,804	5,200	43,054	421,950	
(1) 学校教育施設等整備事業債	368,189	361,734		32,121	329,613	
(2) 一般廃棄物処理事業債	2,463		5,200		5,200	
(3) 一般補助施設整備等事業債	108,919	98,070		10,933	87,137	
7 一般単独事業債	13,246,631	11,198,534	281,100	2,117,028	9,362,606	
(1) 合併特例事業	11,023,006	9,229,989		1,804,595	7,425,394	
(2) (新)緊急防災・減災事業債	924,696	910,191	48,200	87,822	870,569	
(3) 公共施設等適正管理推進事業債			168,900		168,900	
(4) 緊急自然災害防止対策事業債		8,300	54,000		62,300	
(5) 緊急浚渫推進事業債			10,000		10,000	
(6) その他	1,298,929	1,050,054		224,611	825,443	
8 辺地対策事業債	88,626	153,168	102,200	12,021	243,347	
9 過疎対策事業債	1,927,398	2,026,226	218,200	341,269	1,903,157	
10 公有林整備事業債	400,229	391,433	5,400	20,468	376,365	
11 財源対策債	267,080	208,326		47,501	160,825	
12 減税補てん債等	103,883	79,241		21,190	58,051	
13 臨時財政対策債	6,890,783	6,744,160	429,300	626,647	6,546,813	
14 一般会計出資債	246,358	227,847		18,878	208,969	
合 計	25,066,933	23,092,497	1,241,200	3,460,532	20,873,165	

地方債の前々年度末における現在高並びに前年度末
及び当該年度末における現在高の見込みに関する調書

〔水道事業会計〕

(単位:千円)

区 分	前々年度末 現在高	前年度末 現在高	当該年度中の増減見込		当該年度末 現在高見込額	備 考
			当該年度中 起債見込額	当該年度中 元金償還見込額		
1 上水道整備事業	千円 3,332,020	千円 3,127,838	千円 141,000	千円 290,534	千円 2,978,304	
合 計	3,332,020	3,127,838	141,000	290,534	2,978,304	

〔下水道事業会計〕

(単位:千円)

区 分	前々年度末 現在高	前年度末 現在高	当該年度中の増減見込		当該年度末 現在高見込額	備 考
			当該年度中 起債見込額	当該年度中 元金償還見込額		
1 公共下水道	千円 1,737,940	千円 1,612,507	千円 13,000	千円 185,541	千円 1,439,966	
(1) 汚水分	1,361,355	1,244,121	13,000	172,083	1,085,038	
(2) 雨水分	376,585	368,386		13,458	354,928	
2 特定環境保全公共下水道	2,660,299	2,354,895	10,000	323,978	2,040,917	
3 農業集落排水事業	1,332,200	1,148,252		176,845	971,407	
合 計	5,730,439	5,115,654	23,000	686,364	4,452,290	

総合計	34,129,392	31,335,989	1,405,200	4,437,430	28,303,759	
-----	------------	------------	-----------	-----------	------------	--