

令和4年度

当初予算（案）に関する資料

兵庫県朝来市

令和4年度当初予算(案)総括表

(単位:千円、%)

区 分	令 和 4 年 度	令 和 3 年 度	対前年度伸率
一 般 会 計 ①	20,250,000	18,730,000	8.1
国民健康保険	3,406,000	3,423,000	△ 0.5
宅地開発事業	13,600	13,800	△ 1.4
休日診療所	15,000	15,500	△ 3.2
介護保険	3,943,000	3,912,000	0.8
後期高齢者医療	500,000	500,300	△ 0.1
財 産 区	12,600	7,800	61.5
小 計 ②	7,890,200	7,872,400	0.2
(企)水道事業	1,218,055	1,041,976	16.9
(企)工業用水道事業	20,004	17,535	14.1
(企)下水道事業	1,963,818	1,833,401	7.1
小 計 ③	3,201,877	2,892,912	10.7
特別会計等合計 (② + ③)	11,092,077	10,765,312	3.0
総合計 (① + ② + ③)	31,342,077	29,495,312	6.3

令和4年度当初予算 歳入歳出款別前年度比較【一般会計】

(歳入)

(単位:千円、%)

区 分	令 和 4 年 度		令 和 3 年 度				対前年度伸率	
	予 算 額	構 成 比	当 初 予 算 額	構 成 比	現 計 予 算 額	構 成 比	当 初	現 計
市 税	4,114,452	20.3	4,190,451	22.4	4,190,451	19.4	△ 1.8	△ 1.8
地 方 譲 与 税	284,000	1.4	257,700	1.4	257,700	1.2	10.2	10.2
利 子 割 交 付 金	2,900	0.0	3,400	0.0	3,400	0.0	△ 14.7	△ 14.7
配 当 割 交 付 金	21,900	0.1	21,600	0.1	21,600	0.1	1.4	1.4
株 式 等 譲 渡 所 得 割 交 付 金	36,800	0.2	20,800	0.1	20,800	0.1	76.9	76.9
法 人 事 業 税 交 付 金	41,700	0.2	33,200	0.2	33,200	0.1	25.6	25.6
地 方 消 費 税 交 付 金	667,700	3.3	650,500	3.5	650,500	3.0	2.6	2.6
ゴ ル フ 場 利 用 税 交 付 金	15,700	0.1	15,000	0.1	15,000	0.1	4.7	4.7
環 境 性 能 割 交 付 金	36,000	0.2	18,100	0.1	18,100	0.1	98.9	98.9
地 方 特 例 交 付 金	19,700	0.1	35,000	0.2	35,000	0.2	△ 43.7	△ 43.7
地 方 交 付 税	7,630,000	37.7	7,160,000	38.1	7,444,328	34.5	6.6	2.5
交 通 安 全 対 策 特 別 交 付 金	6,000	0.0	5,700	0.0	5,700	0.0	5.3	5.3
分 担 金 及 び 負 担 金	181,534	0.9	194,947	1.0	195,697	0.9	△ 6.9	△ 7.2
使 用 料 及 び 手 数 料	601,710	3.0	612,739	3.3	612,739	2.8	△ 1.8	△ 1.8
国 庫 支 出 金	1,952,747	9.6	1,739,421	9.3	3,110,720	14.4	12.3	△ 37.2
県 支 出 金	1,755,378	8.7	1,528,042	8.2	1,791,594	8.3	14.9	△ 2.0
財 産 収 入	80,332	0.4	77,354	0.4	77,354	0.4	3.8	3.8
寄 附 金	367,371	1.8	366,371	2.0	366,371	1.7	0.3	0.3
繰 入 金	985,108	4.9	467,500	2.5	689,399	3.2	110.7	42.9
繰 越 金	10,000	0.0	10,000	0.1	383,577	1.8	0.0	△ 97.4
諸 収 入	514,468	2.5	527,770	2.8	507,270	2.3	△ 2.5	1.4
市 債	924,500	4.6	794,405	4.2	1,157,800	5.4	16.4	△ 20.2
計	20,250,000	100.0	18,730,000	100.0	21,588,300	100.0	8.1	△ 6.2

↑ 1月補正後予算額

(歳出)

(単位:千円、%)

区分	令和4年度			令和3年度			対前年度伸率		
	当初予算		うち一般財源 予算額	当初予算		現計予算額	現計予算額	当年初	現計
	予算額	構成比		予算額	構成比				
議 会 費	176,361	0.9	176,361	1.3	177,241	163,646	0.8	△ 0.5	7.8
総 務 費	3,218,454	15.9	2,117,523	15.6	3,036,625	3,275,440	15.2	6.0	△ 1.7
民 生 費	5,295,930	26.2	2,973,531	21.9	5,325,066	6,299,303	29.2	△ 0.5	△ 15.9
衛 生 費	2,434,801	12.0	1,906,281	14.0	2,081,296	2,274,649	10.5	17.0	7.0
労 働 費	9,985	0.0	1,063	0.0	10,027	10,027	0.0	△ 0.4	△ 0.4
農 林 水 産 業 費	1,249,058	6.2	404,557	3.0	921,659	1,237,063	5.7	35.5	1.0
商 工 費	674,376	3.3	316,801	2.3	628,015	882,630	4.1	7.4	△ 23.6
土 木 費	2,132,628	10.5	1,181,201	8.7	1,372,388	2,103,112	9.7	55.4	1.4
消 防 費	745,930	3.7	684,568	5.0	682,785	748,995	3.5	9.2	△ 0.4
教 育 費	1,542,350	7.6	1,141,680	8.4	1,444,167	1,511,001	7.0	6.8	2.1
災 害 復 旧 費	1	0.0	1	0.0	1	19,101	0.1	0.0	△ 100.0
公 債 費	2,730,115	13.5	2,641,943	19.5	3,013,703	3,013,703	14.0	△ 9.4	△ 9.4
諸 支 出 金	1	0.0	1	0.0	1	1	0.0	0.0	0.0
予 備 費	40,010	0.2	40,010	0.3	37,026	49,629	0.2	8.1	△ 19.4
計	20,250,000	100.0	13,585,521	100.0	18,730,000	21,588,300	100.0	8.1	△ 6.2

↑ 1月補正後予算額

令和4年度性質別歳出内訳（一般会計）

（単位：千円、％）

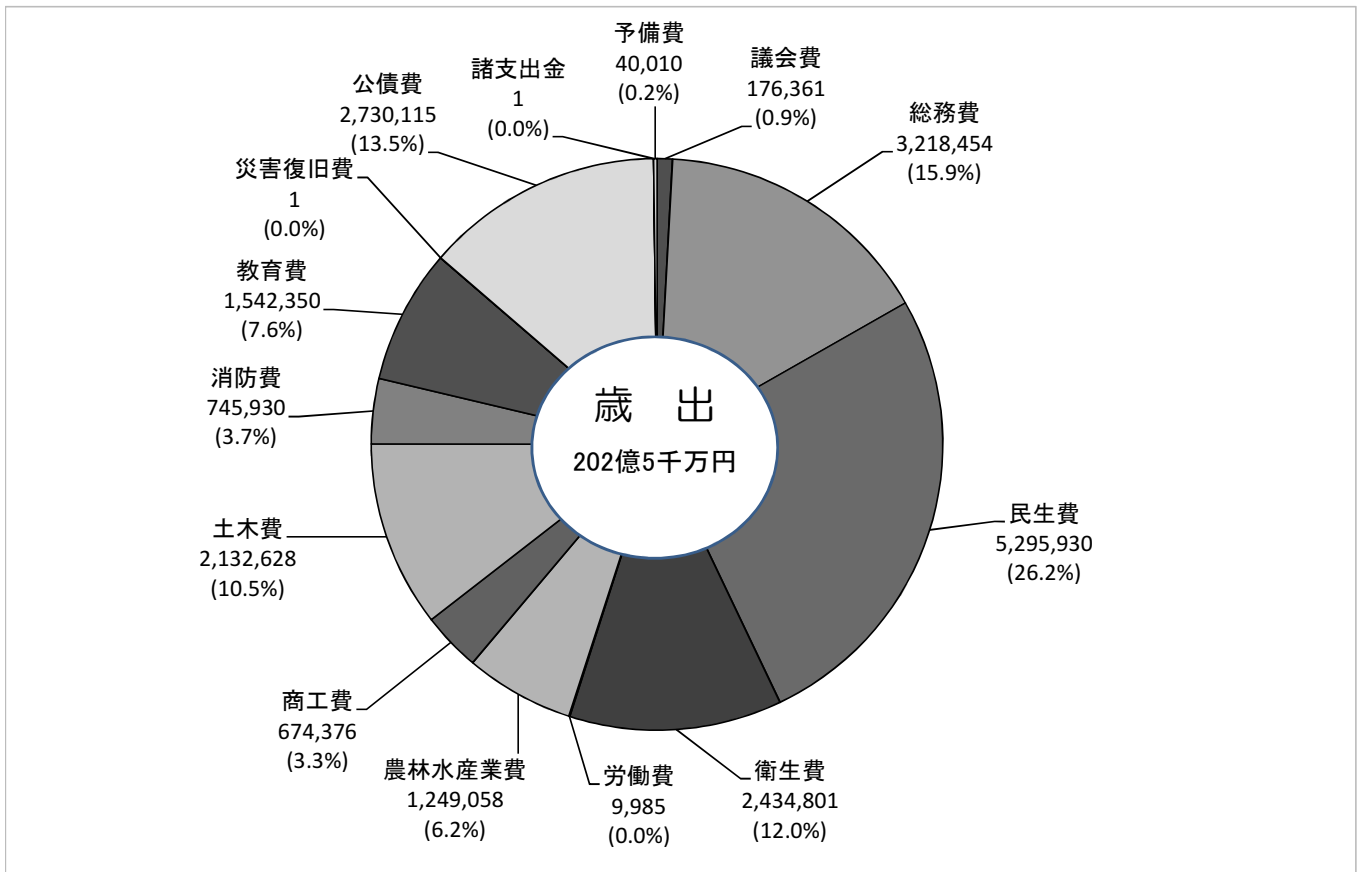
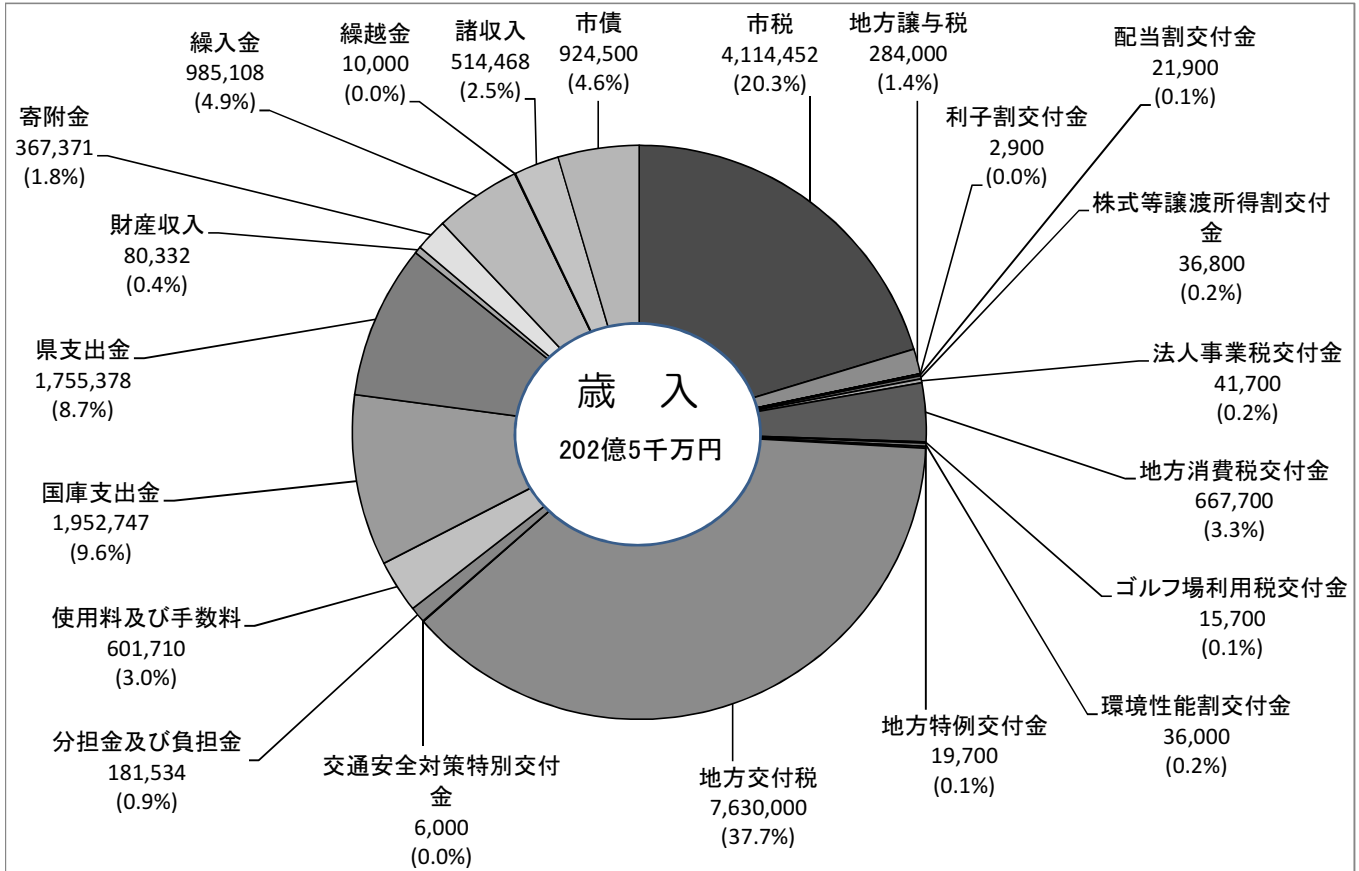
区 分	令和4年度		令和3年度		伸 率	
	当 初	構成比	当 初	現 計	対当初	対現計
人 件 費	3,589,870	17.7	3,595,863	3,632,901	△ 0.2	△ 1.2
物 件 費	3,308,228	16.3	2,924,007	3,275,369	13.1	1.0
扶 助 費	2,710,118	13.4	2,795,285	3,566,605	△ 3.0	△ 24.0
維 持 補 修 費	45,598	0.2	45,079	45,079	1.2	1.2
補 助 費 等	4,453,697	22.0	4,105,408	4,875,986	8.5	△ 8.7
公 債 費	2,730,113	13.5	3,013,700	3,013,700	△ 9.4	△ 9.4
普通建設事業費	1,558,451	7.7	315,501	1,202,822	394.0	29.6
補助事業	449,085	2.2	85,239	493,906	426.9	△ 9.1
単独事業	1,109,366	5.5	230,262	708,916	381.8	56.5
災 害 復 旧 費	1	0.0	1	31,601	0	△ 100.0
積 立 金	260,285	1.3	300,691	296,813	△ 13.4	△ 12.3
投 資 ・ 出 資 金	0	0.0	0	0	0.0	0.0
繰 出 金	1,438,868	7.1	1,484,028	1,484,384	△ 3.0	△ 3.1
貸 付 金	114,761	0.6	113,411	113,411	1.2	1.2
予 備 費	40,010	0.2	37,026	49,629	8.1	△ 19.4
計	20,250,000	100.0	18,730,000	21,588,300	8.1	△ 6.2

※決算統計に基づく分析

↑ 1月補正後予算額

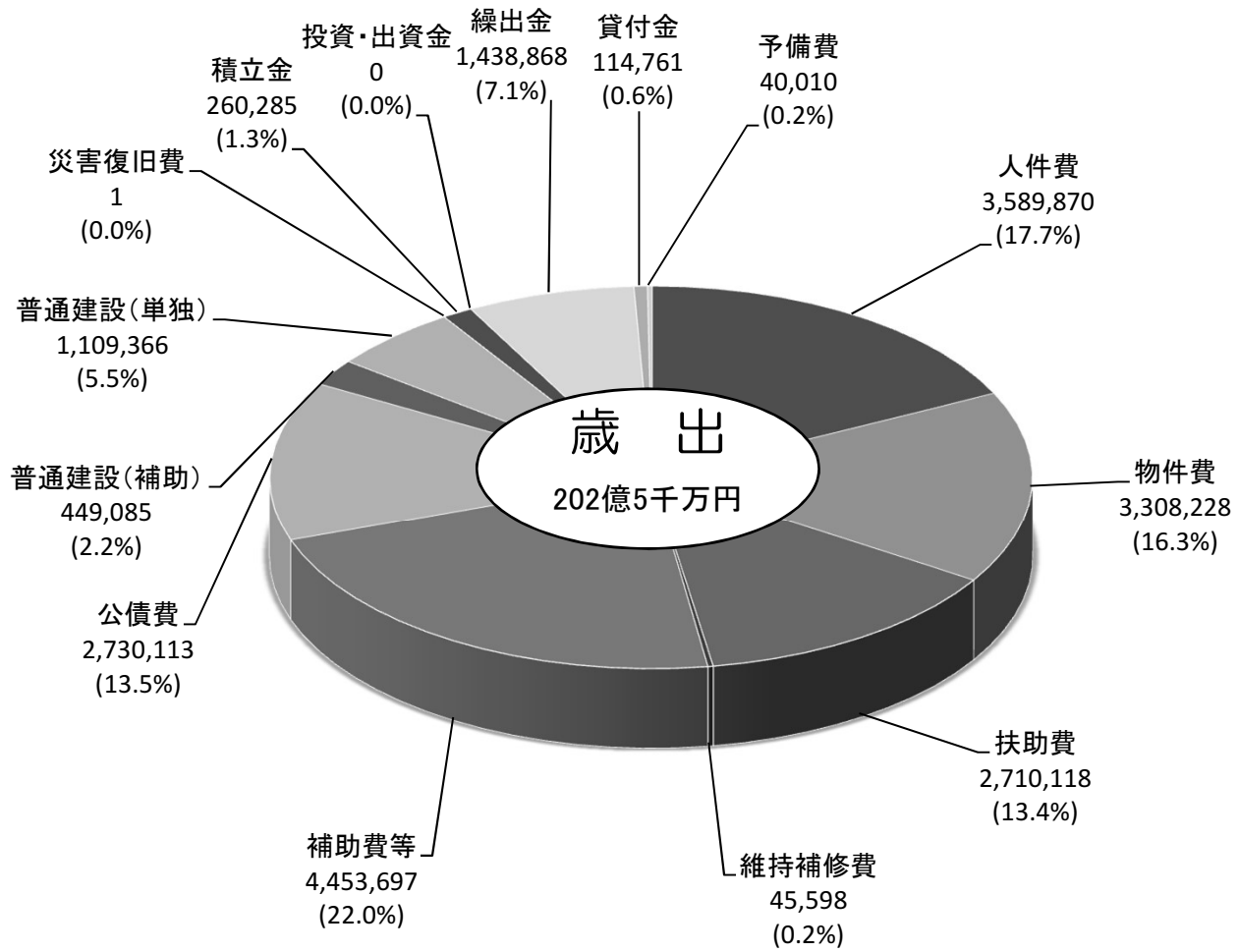
令和4年度 朝来市一般会計当初予算案

(単位:千円)



令和4年度 朝来市一般会計当初予算案（歳出性質別）

（単位：千円）



令和4年度当初予算譲与税及び交付金等算出資料

(単位：千円)

項目	R 3 当初	R 3 決算見込	地財計画等伸率等	計算値	R 4 当初	算定根拠
地方揮発油譲与税	45,600	43,949	0.0%	43,949	43,900	地財計画による見込
自動車重量譲与税	148,400	152,990	3.0%	157,580	157,500	地財計画による見込
森林環境譲与税	63,700	64,056	29.0%	82,632	82,600	県の見込額から推計
			R4県予算額 交付基準			
利子割交付金	3,400	3,710	795,000 0.003715301520000	2,954	2,900	県の見込額から推計
配当割交付金	21,600	21,651	5,901,000 0.003715301520000	21,924	21,900	県の見込額から推計
株式等譲渡所得割交付金	20,800	20,800	9,918,000 0.003715301520000	36,848	36,800	県の見込額から推計
法人事業税交付金	33,200	38,166	11,245,000 0.003715301520000	41,779	41,700	県の見込額から推計
地方消費税交付金	650,500	657,264	1.59%	667,714	667,700	地方財政計画及び県の予算見込額から推計
ゴルフ場利用税交付金	15,000	15,831	△ 0.48%	15,755	15,700	県の見込額から推計
環境性能割交付金	18,100	33,832	6.41%	36,001	36,000	県の見込額から推計
地方特例交付金 (減収補てん)	35,000	31,094	△ 36.6%	19,714	19,700	地財計画による見込
普通交付税	6,160,000	6,992,030	3.5%	6,630,000	6,630,000	地財計画等による見込 (増加要因) ・ 交付税の原資となる国税収入の増加 ・ 臨時財政対策債償替額の減少 (減少要因) ・ 個別算定経費及び公債費等算入額の減少 ・ 基準財政収入額の増加
特別交付税	1,000,000	1,000,000		1,000,000	1,000,000	近年の決算額を勘案し令和3年度予算額と同額を計上
交通安全対策特別交付金	5,700	5,906	1.7%	6,006	6,000	地財計画による見込
臨時財政対策債	719,900	561,500	△ 63.1%	207,194	207,100	地財計画による見込

引上げ分の地方消費税交付金(社会保障財源化分)が充てられる
 社会保障4経費その他社会保障施策に要する経費

(歳入)

地方消費税交付金(社会保障財源化分) 353,825 千円

(歳出)

社会保障4経費その他社会保障施策に要する経費 1,973,625 千円

(単位:千円)

事業名		経費	財源内訳			
			特定財源		一般財源	
			国県支出金	その他	引上げ分の 地方消費税 (社会保障財源 化分の交付金)	その他
社会 福祉	障害者(児)地域生活支援事業	51,761	35,693		4,169	11,899
	乳幼児等医療費助成事業	71,838	19,716		32,405	19,717
	こども医療費助成事業	34,072	6,065		22,644	5,363
	未熟児養育医療費助成事業	3,000	1,950		400	650
	高校生等医療費助成事業	500			500	
	小 計	161,171	63,424		60,118	37,629
児童 福祉	公立保育所・こども園運営費	669,555	19,447	52,063	177,934	420,111
	私立保育所・こども園運営費	778,673	533,144	9,388	70,258	165,883
	小 計	1,448,228	552,591	61,451	248,192	585,994
社会 保険	国民健康保険事業	214,452	122,874		26,570	65,008
	小 計	214,452	122,874		26,570	65,008
保健 衛生	予防接種事業	149,774	1,610		18,945	129,219
	小 計	149,774	1,610		18,945	129,219
合計		1,973,625	740,499	61,451	353,825	817,850

基金の状況

(単位：千円)

区 分	令和3年度末 残高見込	令和4年度(当初予算案)				備 考
		予算積立等	利子積立	取り崩し額	年度末残高	
財政調整基金	3,659,237		2,295	450,000	3,211,532	
減債基金	9,545		6		9,551	
ふるさと創生基金	1,025,531	204,325	580	306,000	924,436	
地域振興基金	1,999,214			60,000	1,939,214	
地域福祉基金	628,570			1,205	627,365	
ふるさと水と土保全対策基金	33,818		22		33,840	
播但線電化高速化整備費負担事業基金	229,920		145		230,065	
資源循環対策基金	910		1		911	
コミュニティ・プラント維持基金	319,657	6,000	201		325,858	
ケーブルテレビシステム施設維持基金	57,051	18,000	36		75,087	
文化会館維持基金	57,100				57,100	
国際文化交流基金	100,000				100,000	
さのう高原管理事業基金	45,618		29		45,647	
地域産業活性化事業基金	27,591	5,269	18		32,878	
クラインガルテン伊由の郷管理事業基金	79,817	2,475	51		82,343	
揚水施設基金	7,155				7,155	
学校教育施設整備基金	3,599	849	3		4,451	
竹田城跡保護基金	77,170		49	4,300	72,919	
公共施設等総合管理基金	1,644,019	1	1,032	150,700	1,494,352	
森林経営管理事業基金	92,929	18,799	59		111,787	
交通安全対策基金	63,175		40	998	62,217	
一般会計(積立基金)	10,161,626	255,718	4,567	973,203	9,448,708	
土地開発基金	573,238		281		573,519	
国保財政調整基金	168,612		106	31,800	136,918	
介護保険給付費準備基金	186,832		63	40,000	146,895	
生野財産区基金	122,947		78	10,317	112,708	
合 計	11,213,255	255,718	5,095	1,055,320	10,418,748	

特定目的基金の充当事業一覧(令和4年度)

(ふるさと創生基金)

(単位:千円)

区分	内 容	計	内 訳
歳入	ふるさと創生基金繰入金	306,000	
歳出	定住促進事業	17,000	まちづくり定住促進事業補助金等
	文化会館自主文化事業	4,000	一般財源部分へ充当
	図書購入事業	8,000	和田山図書館、あさご森の図書館図書購入
	但馬まるごと感動市・食の祭典事業	3,000	但馬まるごと感動市負担金 食の祭典イベント補助金
	体育施設整備事業	5,000	全天候型運動施設対象地調査業務
	企業誘致促進事業	5,000	産業団地整備構想図作成業務
	夜久野高原開発事業	8,000	夜久野高原県営工事関連工事
	図書館整備事業	17,700	あさご森の図書館LED化
	体育施設整備事業	1,800	朝来体育館前広場遊具設置
	温水プール整備事業	4,000	温水プール前キッズパーク遊具設置
	こども園施設整備事業	7,200	中川こども園LED化
	定住促進住宅整備事業	30,500	定住促進住宅外壁修繕工事
	地方創生関連事業等	40,200	ふるさと寄附金分
	創生推進人材育成プロジェクト事業(単独分)	1,000	〃
	路線バス等生活交通利用促進事業(「あこか」減収補填)	7,000	〃
	コミュニティバス運行事業(あこバス運行委託)	7,000	〃
	【総合政策課】住みたい田舎移住促進プロジェクト事業(単独分)	8,500	〃
	障害福祉計画・障害児福祉計画策定事業	2,100	〃
	妊産婦健康診査費助成事業(妊婦健康診査委託)	7,000	〃
	地域医療対策推進事業	10,000	〃
	健幸づくり推進事業	2,200	〃
	【農林振興課】住みたい田舎移住促進プロジェクト事業(単独分)	11,700	〃
	英語教育強化事業	400	〃
	小学校ICT教育環境整備事業	57,000	〃
	小学校特色ある学校づくり事業	1,900	〃
	中学校ICT教育環境整備事業	14,000	〃
	中学校特色ある学校づくり事業	1,300	〃
	天然記念物保護活用事業(オオサンショウウオ全国大会補助)	1,500	〃
	天然記念物保護活用事業(黒川エリア自然環境基本構想)	2,000	〃
	竹田城跡保存活用事業	8,000	〃
	消防施設等整備事業(格納箱等、消火栓工事)	6,000	〃
	災害対策事業(地域防災計画改定・印刷及び災害情報システム構築)	6,000	〃
合 計		306,000	

(地域振興基金)

(単位:千円)

区分	内 容	計	内 訳
歳入	地域振興基金積立金利息収入	1,254	
	地域振興基金繰入金	60,000	
	合 計	61,254	
歳出	地域自治協議会支援事業	61,254	地域自治包括交付金
	合 計	61,254	

(地域福祉基金)

(単位:千円)

区分	内 容	計	内 訳
歳入	地域福祉基金積立金利息収入	395	
	地域福祉基金繰入金	1,205	
	合 計	1,600	
歳出	地域福祉基金運用事業	1,600	ボランティアグループ育成等
	合 計	1,600	

(文化会館維持基金)

(単位:千円)

区分	内 容	計	内 訳
歳入	文化会館維持基金積立金利息収入	36	
歳出	文化会館運営管理事業	36	文化会館運営管理費
	合 計	36	

(国際文化交流基金)

(単位:千円)

区分	内 容	計	内 訳
歳入	国際文化交流基金積立金利息収入	63	
歳出	国際交流協会支援事業	63	朝来市連合国際交流協会補助金 等
	合 計	63	

(揚水施設基金)

(単位:千円)

区分	内 容	計	内 訳
歳入	揚水施設基金積立金利息収入	5	
歳出	和田山駅北灌漑施設維持管理事業	5	灌漑施設ポンプ維持費
	合 計	5	

令和4年度起債計画一覧表

(単位：千円)

番号	事業名	起債名	予算計上額	交付税 算入率	うち財対分	交付税 算入率
総務債	1 公有林整備事業	公有林整備事業債	4,500	0%		
	2 庁舎整備事業(生野庁舎等)	過疎対策事業債	14,100	70%		
	3 過疎地域持続的発展特別事業(ソフト)	過疎地域持続的発展特別事業債	109,400	70%		
衛生債	4 不燃物処理施設整備事業	辺地対策事業債	51,000	80%		
	5 コミュニティ・プラント整備事業	一般廃棄物処理事業債	19,800	30%		
農林水産業債	6 農業生産基盤整備事業(夜久野高原開発・農山漁村地域整備)	公共事業等債(通常分)	26,100		11,500	50%
	7 広域基幹林道開設事業	公共事業等債(通常分)	18,900		8,400	50%
土木債	8 林地崩壊防止事業(市単独治山事業)	緊急自然災害防止対策事業債	7,500	70%		
	9 除雪機械等整備事業	過疎対策事業債	13,000	70%		
	10 道路橋梁新設改良事業	公共事業等債(通常分)	9,600		4,200	50%
	11 "	過疎対策事業債	138,300	70%		
	12 "	辺地対策事業債	25,400	80%		
	13 "	公共施設等適正管理推進事業債	18,000	50%		
	14 河川改修事業	緊急自然災害防止対策事業債	29,000	70%		
	15 "	緊急浚渫推進事業債	11,000	70%		
	16 急傾斜地崩壊対策事業	公共事業等債(通常分・災害関連)	7,600		3,400	50%
	17 "	緊急自然災害防止対策事業債	14,500	70%		
消防債	18 公園整備事業(都市公園整備・ヒメハナ公園整備)	過疎対策事業債	38,800	70%		
	19 市営住宅等整備事業	公営住宅建設事業債	127,500	0%		
教育債	20 消防施設等整備事業(防火水槽更新)	緊急防災減災事業債	18,000	70%		
	21 小学校施設整備事業(梁瀬小スクールバス更新)	過疎対策事業債	10,000	70%		
臨時財政対策債	22 小学校施設整備事業(糸井小学校屋内運動場大規模改造)	公共施設等適正管理推進事業債	5,400	50%		
	23 臨時財政対策債	臨時財政対策債	207,100	100%		
合 計			924,500	62.7%	27,500	

臨時債除く 717,400

※公債費償還元金 2,644,272

地方債の前々年度末における現在高並びに前年度末
及び当該年度末における現在高の見込みに関する調書

[一般会計]

区 分	前々年度末 現在高	前年度末 現在高	当該年度中の増減見込		当該年度末 現在高見込額	備 考
			当該年度中 起債見込額	当該年度中 元金償還見込 額		
1 公共事業等債	902,443	921,345	62,200	110,750	872,795	
2 公営住宅建設事業債	294,797	350,368	127,500	41,597	436,271	
3 災害復旧事業債	344,382	302,844		43,452	259,392	
(1) 単独災害復旧事業債	191,591	167,592		25,798	141,794	
(2) 補助災害復旧事業債	152,791	135,252		17,654	117,598	
4 (旧)緊急防災・減災事業債	69,156	43,319		25,941	17,378	
5 全国防災事業債	21,890	20,794		1,110	19,684	
6 教育・福祉施設等整備事業債	394,850	382,577	19,800	38,698	363,679	
(1) 学校教育施設等整備事業債	376,613	340,660		35,126	305,534	
(2) 一般廃棄物処理事業債		34,700	19,800		54,500	
(3) 一般補助施設整備等事業債	18,237	7,217		3,572	3,645	
7 一般単独事業債	9,275,849	7,897,276	103,400	1,285,440	6,715,236	
(1) 合併特例事業	7,425,394	6,170,058		1,001,628	5,168,430	
(2) (新)緊急防災・減災事業債	837,712	786,196	18,000	105,896	698,300	
(3) 公共施設等適正管理推進事業債	114,500	177,200	23,400	8,020	192,580	
(4) 緊急自然災害防止対策事業債	101,300	134,426	51,000	11,156	174,270	
(5) 緊急浚渫推進事業債	6,800	29,800	11,000	745	40,055	
(6) その他	790,143	599,596		157,995	441,601	
8 辺地対策事業債	247,647	273,147	76,400	30,541	319,006	
9 過疎対策事業債	1,807,957	1,680,712	323,600	334,107	1,670,205	
10 公有林整備事業債	361,965	345,452	4,500	21,060	328,892	
11 財源対策債	160,825	119,791		33,249	86,542	
12 減収補てん債	65,900	65,900		3,366	62,534	
13 減税補てん債	58,051	40,411		14,132	26,279	
14 臨時財政対策債	6,310,001	6,229,629	207,100	647,929	5,788,800	
15 一般会計出資債	174,906	155,709		12,900	142,809	
合 計	20,490,619	18,829,274	924,500	2,644,272	17,109,502	

地方債の前々年度末における現在高並びに前年度末及び当該年度末における現在高の見込みに関する調書

〔水道事業会計〕

(単位:千円)

区 分	前々年度末 現在高	前年度末 現在高	当該年度中の増減見込		当該年度末 現在高見込額	備 考
			当該年度中 起債見込額	当該年度中 元金償還見込額		
1 上水道整備事業	千円 2,955,732	千円 2,787,356	千円 151,200	千円 320,490	千円 2,618,066	
合 計	2,955,732	2,787,356	151,200	320,490	2,618,066	

〔下水道事業会計〕

(単位:千円)

区 分	前々年度末 現在高	前年度末 現在高	当該年度中の増減見込		当該年度末 現在高見込額	備 考
			当該年度中 起債見込額	当該年度中 元金償還見込額		
1 公共下水道	千円 1,438,382	千円 1,309,634	千円 73,500	千円 192,832	千円 1,190,302	
(1) 汚水分	1,083,454	968,357	73,500	178,986	862,871	
(2) 雨水分	354,928	341,277		13,846	327,431	
2 特定環境保全公共下水道	2,039,229	1,717,553	8,000	322,018	1,403,535	
3 農業集落排水事業	971,741	810,795	8,000	150,318	668,477	
合 計	4,449,352	3,837,982	89,500	665,168	3,262,314	

総合計	27,895,703	25,454,612	1,165,200	3,629,930	22,989,882	
-----	------------	------------	-----------	-----------	------------	--