

令和5年度

当初予算（案）に関する資料

兵庫県朝来市

令和5年度当初予算(案)総括表

(単位:千円、%)

区 分	令 和 5 年 度	令 和 4 年 度	対前年度伸率
一 般 会 計 ①	19,500,000	20,250,000	△ 3.7
国民健康保険	3,282,000	3,406,000	△ 3.6
宅地開発事業	14,400	13,600	5.9
休日診療所	16,900	15,000	12.7
介護保険	3,971,000	3,943,000	0.7
後期高齢者医療	520,000	500,000	4.0
財 産 区	22,300	12,600	77.0
小 計 ②	7,826,600	7,890,200	△ 0.8
(企) 水道事業	1,284,393	1,218,055	5.4
(企) 工業用水道事業	19,036	20,004	△ 4.8
(企) 下水道事業	1,952,412	1,963,818	△ 0.6
小 計 ③	3,255,841	3,201,877	1.7
特別会計等合計 (② + ③)	11,082,441	11,092,077	△ 0.1
総合計 (① + ② + ③)	30,582,441	31,342,077	△ 2.4

令和5年度当初予算 歳入歳出款別前年度比較【一般会計】

(歳入)

(単位:千円、%)

区 分	令和5年度		令和4年度				対前年度伸率	
	予算額	構成比	当初予算額	構成比	現計予算額	構成比	当初	現計
市 税	4,170,151	21.4	4,114,452	20.3	4,114,452	19.3	1.4	1.4
地 方 譲 与 税	246,800	1.3	284,000	1.4	284,000	1.3	△ 13.1	△ 13.1
利 子 割 交 付 金	1,400	0.0	2,900	0.0	2,900	0.0	△ 51.7	△ 51.7
配 当 割 交 付 金	35,500	0.2	21,900	0.1	21,900	0.1	62.1	62.1
株式等譲渡所得割交付金	22,600	0.1	36,800	0.2	36,800	0.2	△ 38.6	△ 38.6
法 人 事 業 税 交 付 金	43,000	0.2	41,700	0.2	41,700	0.2	3.1	3.1
地 方 消 費 税 交 付 金	736,000	3.8	667,700	3.3	667,700	3.1	10.2	10.2
ゴルフ場利用税交付金	14,500	0.1	15,700	0.1	15,700	0.1	△ 7.6	△ 7.6
環 境 性 能 割 交 付 金	22,600	0.1	36,000	0.2	36,000	0.2	△ 37.2	△ 37.2
地 方 特 例 交 付 金	26,300	0.1	19,700	0.1	21,700	0.1	33.5	21.2
地 方 交 付 税	7,390,000	37.9	7,630,000	37.7	7,593,651	35.7	△ 3.1	△ 2.7
交通安全対策特別交付金	5,700	0.0	6,000	0.0	6,000	0.0	△ 5.0	△ 5.0
分 担 金 及 び 負 担 金	161,868	0.8	181,534	0.9	179,932	0.9	△ 10.8	△ 10.0
使 用 料 及 び 手 数 料	600,384	3.1	601,710	3.0	601,285	2.8	△ 0.2	△ 0.1
国 庫 支 出 金	1,681,251	8.6	1,952,747	9.6	2,569,422	12.1	△ 13.9	△ 34.6
県 支 出 金	1,554,384	8.0	1,755,378	8.7	1,813,544	8.5	△ 11.5	△ 14.3
財 産 収 入	81,443	0.4	80,332	0.4	80,332	0.4	1.4	1.4
寄 附 金	357,371	1.8	367,371	1.8	377,371	1.8	△ 2.7	△ 5.3
繰 入 金	989,050	5.1	985,108	4.9	1,145,108	5.4	0.4	△ 13.6
繰 越 金	10,000	0.1	10,000	0.0	263,675	1.2	0.0	△ 96.2
諸 収 入	495,498	2.5	514,468	2.5	477,328	2.2	△ 3.7	3.8
市 債	854,200	4.4	924,500	4.6	926,100	4.4	△ 7.6	△ 7.8
計	19,500,000	100.0	20,250,000	100.0	21,276,600	100.0	△ 3.7	△ 8.4

↑ 12月補正後予算額

(歳出)

(単位:千円、%)

区分	令和5年度			令和4年度			対前年度伸率	
	当初予算		うち一般財源 予算額	当初予算		現計予算額		当初
	予算額	構成比		予算額	構成比			
議 会 費	177,969	0.9	177,969	1.3	176,361	174,445	0.9	2.0
総 務 費	3,009,611	15.4	2,050,259	15.4	3,218,454	3,511,541	△ 6.5	△ 14.3
民 生 費	5,575,210	28.6	3,016,648	22.6	5,295,930	5,569,302	5.3	0.1
衛 生 費	2,173,925	11.2	1,747,730	13.1	2,434,801	2,562,089	△ 10.7	△ 15.2
労 働 費	9,529	0.0	1,095	0.0	9,985	9,957	△ 4.6	△ 4.3
農 林 水 産 業 費	1,038,128	5.3	377,546	2.8	1,249,058	1,376,900	△ 16.9	△ 24.6
商 工 費	657,849	3.4	358,974	2.7	674,376	796,405	△ 2.5	△ 17.4
土 木 費	1,776,790	9.1	1,146,859	8.6	2,132,628	2,145,503	△ 16.7	△ 17.2
消 防 費	797,796	4.1	753,443	5.7	745,930	747,065	7.0	6.8
教 育 費	1,790,668	9.2	1,275,159	9.6	1,542,350	1,613,209	16.1	11.0
災 害 復 旧 費	1	0.0	1	0.0	1	1	0.0	0.0
公 債 費	2,451,546	12.6	2,377,709	17.9	2,730,115	2,730,115	△ 10.2	△ 10.2
諸 支 出 金	1	0.0	1	0.0	1	1	0.0	0.0
予 備 費	40,977	0.2	40,977	0.3	40,010	40,067	2.4	2.3
計	19,500,000	100.0	13,324,370	100.0	20,250,000	21,276,600	△ 3.7	△ 8.4

↑ 12月補正後予算額

令和5年度性質別歳出内訳（一般会計）

（単位：千円、％）

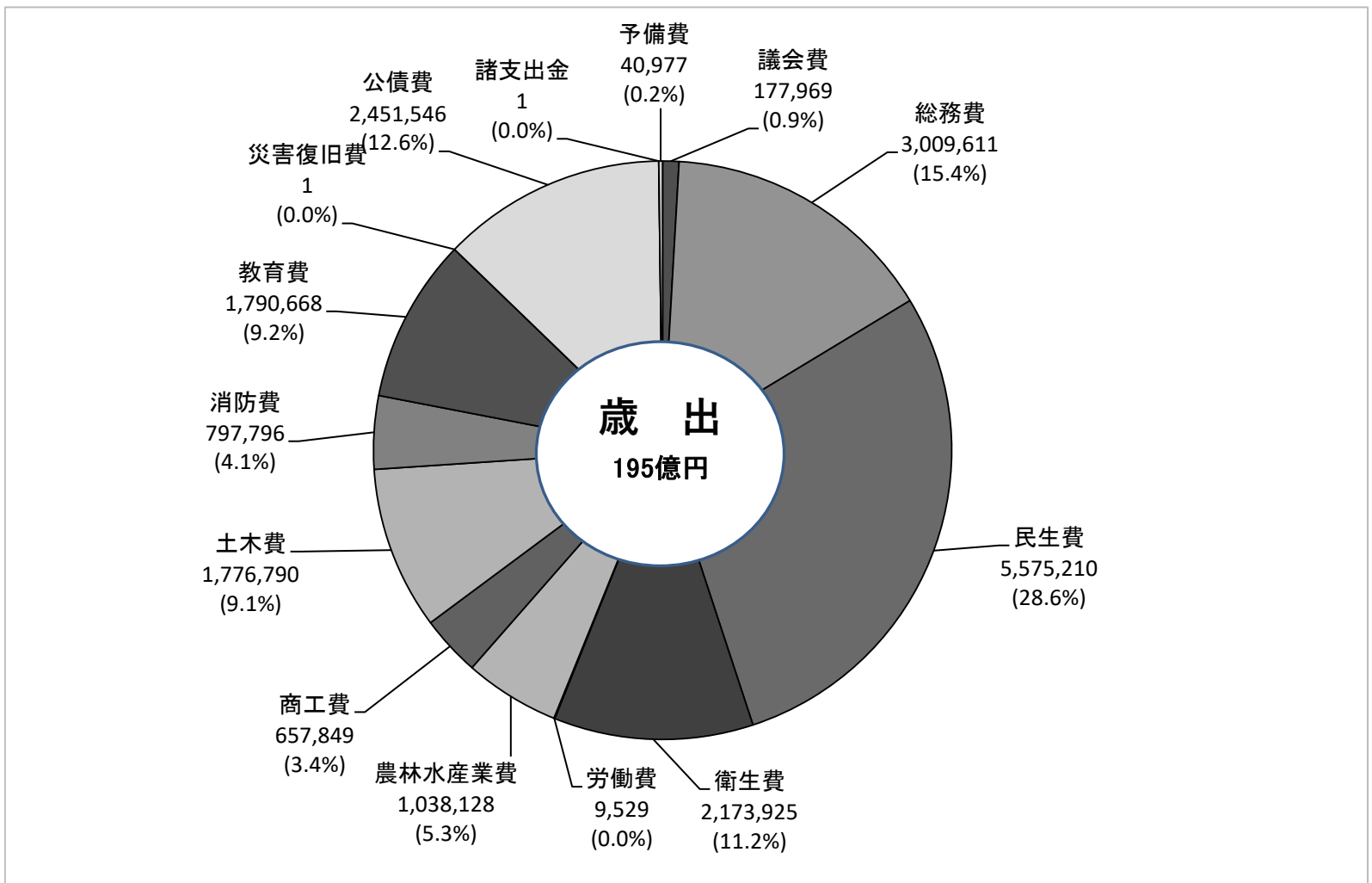
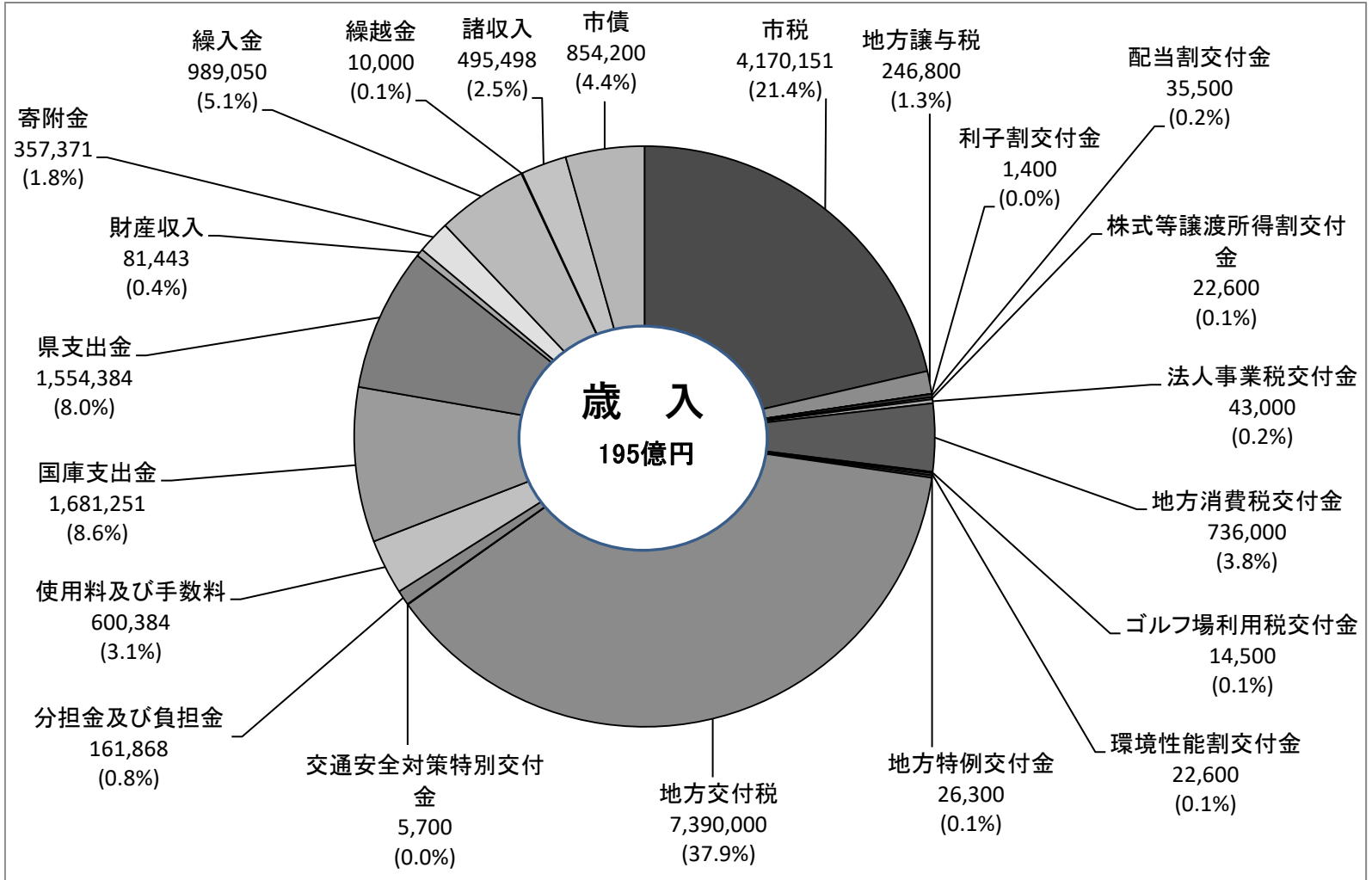
区 分	令和5年度		令和4年度		伸 率	
	当 初	構成比	当 初	現 計	対当初	対現計
人 件 費	3,585,312	18.4	3,589,870	3,601,906	△ 0.1	△ 0.5
物 件 費	3,199,860	16.4	3,308,228	3,661,213	△ 3.3	△ 12.6
扶 助 費	2,724,195	14.0	2,710,118	2,717,408	0.5	0.2
維 持 補 修 費	43,252	0.2	45,598	45,598	△ 5.1	△ 5.1
補 助 費 等	4,259,467	21.8	4,453,697	5,027,093	△ 4.4	△ 15.3
公 債 費	2,451,545	12.6	2,730,113	2,730,113	△ 10.2	△ 10.2
普通建設事業費	1,443,957	7.4	1,558,451	1,635,676	△ 7.3	△ 11.7
補助事業	363,005	1.9	449,085	472,564	△ 19.2	△ 23.2
単独事業	1,080,952	5.5	1,109,366	1,163,112	△ 2.6	△ 7.1
災 害 復 旧 費	1	0.0	1	1	0	0.0
積 立 金	243,382	1.2	260,285	260,550	△ 6.5	△ 6.6
投 資 ・ 出 資 金	0	0.0	0	0	0.0	0.0
繰 出 金	1,493,411	7.7	1,438,868	1,442,214	3.8	3.5
貸 付 金	14,641	0.1	114,761	114,761	△ 87.2	△ 87.2
予 備 費	40,977	0.2	40,010	40,067	2.4	2.3
計	19,500,000	100.0	20,250,000	21,276,600	△ 3.7	△ 8.4

※決算統計に基づく分析

↑ 12月補正後予算額

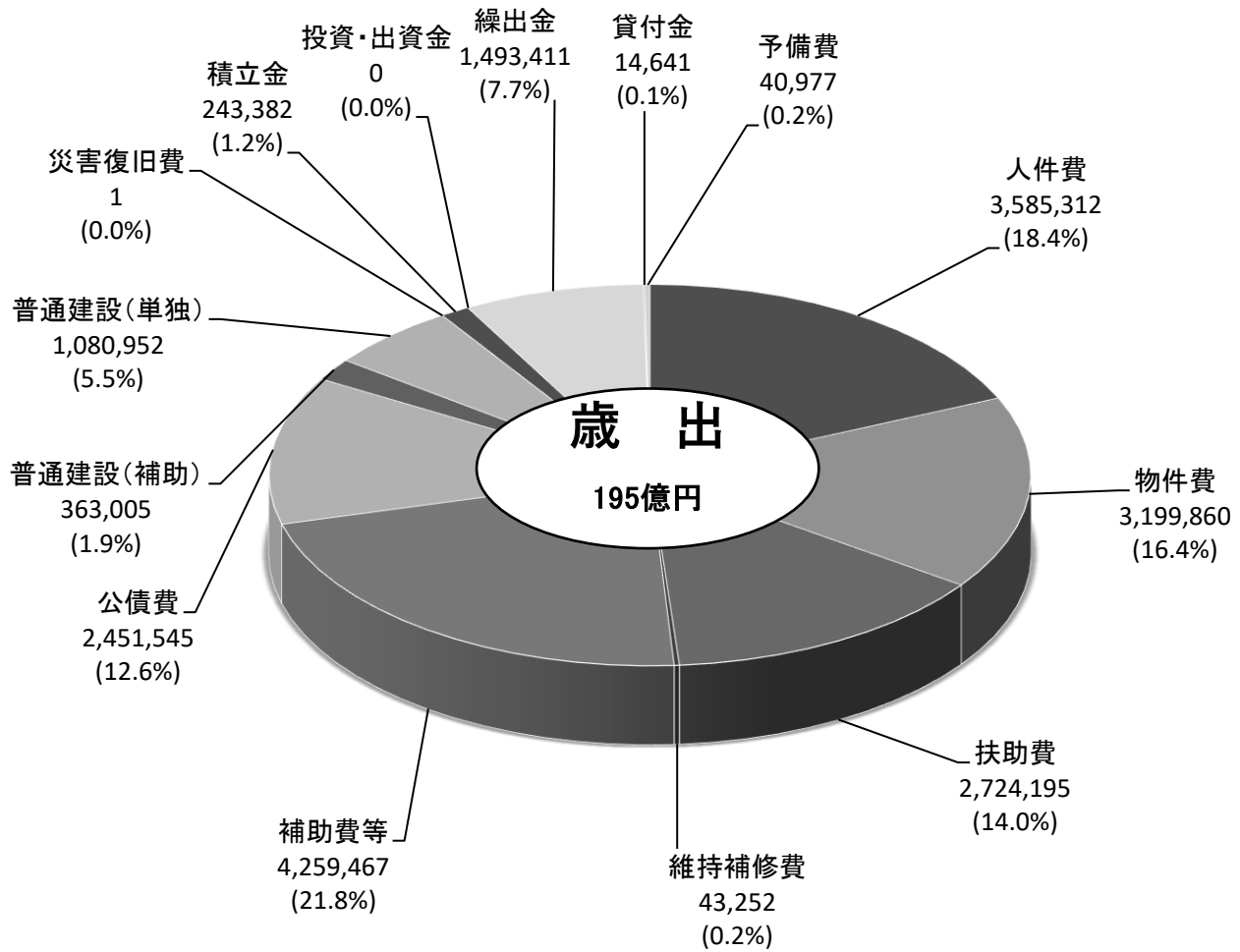
令和5年度 朝来市一般会計当初予算案

(単位:千円)



令和5年度 朝来市一般会計当初予算案（歳出性質別）

（単位：千円）



令和5年度当初予算譲与税及び交付金等算出資料

(単位：千円)

項目	R4当初	R4 決算見込	地財計画等伸率等	計算値	R5当初	算定根拠
地方揮発油譲与税	43,900	45,009	△ 5.5 %	42,534	42,500	地財計画による見込
自動車重量譲与税	157,500	117,938	△ 0.6 %	117,230	117,200	地財計画による見込
森林環境譲与税	82,600	87,100	0.0 %	87,100	87,100	県の見込額から推計
利子割交付金	2,900	1,792	△ 21.0 %	1,416	1,400	地財計画による見込
			R5県予算額 交付基準			
配当割交付金	21,900	34,102	9,690,000 0.003673454824277	35,596	35,500	県の予算見込額から推計
株式等譲渡所得割交付金	36,800	36,800	6,155,000 0.003673454824277	22,610	22,600	県の予算見込額から推計
法人事業税交付金	41,700	67,164	11,720,000 0.003673454824277	43,053	43,000	県の予算見込額から推計
地方消費税交付金	667,700	699,610	5.21 %	736,060	736,000	県の予算見込額から推計
ゴルフ場利用税交付金	15,700	14,479	0.51 %	14,553	14,500	県の予算見込額から推計
環境性能割交付金	36,000	32,352	△ 30.0 %	22,646	22,600	地財計画による見込
地方特例交付金（減収補てん）	19,700	27,911	△ 5.8 %	26,292	26,300	地財計画による見込
普通交付税	6,630,000	6,695,326	1.7 %	6,390,000	6,390,000	地財計画等による見込 (増加要因) ・ 交付税の原資となる国税収入の増加 ・ 臨時財政対策債振替額の減少 (減少要因) ・ 個別算定経費及び公債費算入額の減少 ・ 基準財政収入額の増加
特別交付税	1,000,000	1,200,000		1,000,000	1,000,000	近年の決算額を勘案し令和4年度予算額と同額を計上
交通安全対策特別交付金	6,000	6,000	△ 3.6 %	5,784	5,700	地財計画による見込
臨時財政対策債	207,100	151,484	△ 43.9 %	84,983	84,900	地財計画による見込

引上げ分の地方消費税交付金(社会保障財源化分)が充てられる
 社会保障4経費その他社会保障施策に要する経費

(歳入)

地方消費税交付金(社会保障財源化分) 384,192 千円

(歳出)

社会保障4経費その他社会保障施策に要する経費 1,985,302 千円

(単位:千円)

事業名		経費	財源内訳			
			特定財源		一般財源	
			国県支出金	その他	引上げ分の 地方消費税 (社会保障財源 化分の交付金)	その他
社会 福祉	障害者(児)地域生活支援事業	53,326	36,499		4,660	12,167
	乳幼児等医療費助成事業	60,011	16,365		27,280	16,366
	こども医療費助成事業	36,169	6,516		23,872	5,781
	未熟児養育医療費助成事業	3,000	1,950		400	650
	高校生等医療費助成事業	11,710		11,000	710	
	小 計	164,216	61,330	11,000	56,922	34,964
児童 福祉	公立保育所・こども園運営費	692,761	21,473	42,719	209,793	418,776
	私立保育所・こども園運営費	764,360	518,725	39,681	68,739	137,215
	小 計	1,457,121	540,198	82,400	278,532	555,991
社会 保険	国民健康保険事業	223,080	124,428		27,782	70,870
	小 計	223,080	124,428		27,782	70,870
保健 衛生	予防接種事業	140,885	817		20,956	119,112
	小 計	140,885	817		20,956	119,112
合計		1,985,302	726,773	93,400	384,192	780,937

入湯税が充てられる環境衛生施設の整備等に要する経費

(歳入)

入湯税

3,700 千円

(歳出)

環境衛生施設の整備等に要する経費

16,418 千円

(単位:千円)

事業名		経費	財源内訳			
			特定財源		一般財源	
			国県支出金	その他	入湯税	その他
環境衛生	観光施設整備事業	12,300		10,000	1,326	974
観光	観光協会等支援事業	4,118			2,374	1,744
合 計		16,418		10,000	3,700	2,718

基金の状況

(単位：千円)

区 分	令和4年度末 残高見込	令和5年度(当初予算案)				備 考
		予算積立等	利子積立	取り崩し額	年度末残高	
財政調整基金	3,905,503		3,562	470,000	3,439,065	
減債基金	9,551		9		9,560	
ふるさと創生基金	1,050,552	201,905	959	302,100	951,316	
地域振興基金	1,939,213			60,000	1,879,213	
地域福祉基金	627,906			1,027	626,879	
ふるさと水と土保全対策基金	33,839		31		33,870	
播但線電化高速化整備費負担事業基金	230,063		210		230,273	
資源循環対策基金	911		1		912	
コミュニティ・プラント維持基金	342,467	6,000	313		348,780	
ケーブルテレビシステム施設維持基金	75,086	16,000	69		91,155	
文化会館維持基金	57,100				57,100	
国際文化交流基金	100,000				100,000	
さのう高原管理事業基金	45,646		42		45,688	
地域産業活性化事業基金	32,876	5,269	30	13,930	24,245	
クラインガルテン伊由の郷管理事業基金	81,799	6,425	75		88,299	
揚水施設基金	7,155				7,155	
学校教育施設整備基金	4,684	849	5		5,538	
竹田城跡保護基金	72,917		67	3,000	69,984	
公共施設等総合管理基金	1,530,335	1	1,396	113,300	1,418,432	
森林経営管理事業基金	115,852	1	106	8,900	107,059	
交通安全対策基金	62,217		57	1,966	60,308	
一般会計(積立基金)	10,325,672	236,450	6,932	974,223	9,594,831	
土地開発基金	573,515		408		573,923	
国保財政調整基金	175,115		160	39,900	135,375	
介護保険給付費準備基金	186,893		171	40,000	147,064	
生野財産区基金	115,209		206	1,422	113,993	
合 計	11,376,404	236,450	7,877	1,055,545	10,565,186	

特定目的基金の充当事業一覧(令和5年度)

(ふるさと創生基金)

(単位:千円)

区分	内 容	計	内 訳
歳入	ふるさと創生基金繰入金	302,100	
歳出	定住促進事業	17,000	あさご暮らし住宅取得等応援事業補助金
	文化会館自主文化事業	4,000	一般財源部分へ充当
	図書購入事業	8,000	和田山図書館、あさご森の図書館図書購入
	但馬まるごと感動市・食の祭典事業	3,000	但馬まるごと感動市負担金 食の祭典イベント補助金
	体育施設整備事業	36,000	全天候型運動施設及び造成基本設計
	企業誘致促進事業	32,000	産業団地基本計画策定
	山城サミット開催事業	12,000	山城サミット開催事業費(観光交流課)
	竹田城跡保存活用事業	3,100	〃 (文化財課)
	小学校教育振興事業	57,000	教育用ICT教育環境整備
	地方創生関連事業等	31,500	ふるさと寄附金分
	創生推進人材育成プロジェクト事業(単独分)	1,000	〃
	路線バス等生活交通利用促進事業(新たな公共交通体系確立に向けた調査分析)	7,000	〃
	【市民協働課】住みたい田舎移住促進プロジェクト事業(単独分)	7,500	〃
	出生祝事業	5,400	〃
	高校生等医療費助成事業	11,000	〃
	地域医療対策推進事業	10,000	〃
	妊産婦健康診査費助成事業(妊産婦健康診査委託)	7,000	〃
	健幸づくり推進事業	2,100	〃
	【農林振興課】住みたい田舎移住促進プロジェクト事業(単独分)	9,500	〃
	英語教育強化事業	400	〃
	小学校特色ある学校づくり事業	1,900	〃
	中学校教育振興事業	17,700	〃
	中学校特色ある学校づくり事業	1,000	〃
	竹田城跡保存活用事業	8,000	〃
	子ども子育て支援計画推進事業	3,000	〃
	消防施設等整備事業	6,000	〃
		合 計	302,100

(地域振興基金)

(単位:千円)

区分	内 容	計	内 訳
歳入	地域振興基金積立金利息収入	1,769	
	地域振興基金繰入金	60,000	
	合 計	61,769	
歳出	地域自治協議会支援事業	61,769	地域自治包括交付金
	合 計	61,769	

(地域福祉基金)

(単位:千円)

区分	内 容	計	内 訳
歳入	地域福祉基金積立金利息収入	573	
	地域福祉基金繰入金	1,027	
	合 計	1,600	
歳出	地域福祉基金運用事業	1,600	ボランティアグループ育成等
	合 計	1,600	

(文化会館維持基金)

(単位:千円)

区分	内 容	計	内 訳
歳入	文化会館維持基金積立金利息収入	53	
歳出	文化会館運営管理事業	53	文化会館運営管理費
	合 計	53	

(国際文化交流基金)

(単位:千円)

区分	内 容	計	内 訳
歳入	国際文化交流基金積立金利息収入	92	
歳出	多文化共生・国際交流事業	92	朝来市連合国際交流協会補助金 等
	合 計	92	

(揚水施設基金)

(単位:千円)

区分	内 容	計	内 訳
歳入	揚水施設基金積立金利息収入	7	
歳出	土地改良施設維持管理事業	7	灌漑施設ポンプ維持費
	合 計	7	

令和5年度起債計画一覧表

(単位：千円)

番号	事業名	起債名	予算計上額	交付税 算入率	うち財対分	交付税 算入率
総務債	1 過疎地域持続的発展特別事業(ソフト)	過疎地域持続的発展特別事業債	109,200	70%		
	2 保育施設等整備事業(生野学童クラブ整備・こども園施設整備)	公共施設等適正管理推進事業債	97,700	50%		
民生債	3 斎場整備事業	過疎対策事業債	10,800	70%		
	4 コミュニティ・プラント整備事業	一般廃棄物処理施設整備事業債	19,800	30%		
衛生債	5 不燃物処理施設整備事業	過疎対策事業債	51,000	70%		
	6 農業生産基盤整備事業(夜久野高原開発・農山漁村地域整備)	公共事業等債(通常分)	20,600		9,100	50%
農林水産業債	7 農村地域防災減災事業(ため池改修整備事業)	公共事業等債(通常分)	1,400		600	50%
	8 土づくりセンター整備事業	過疎対策事業債	7,700	70%		
商工債	9 広域基幹林道開設事業	公共事業等債(通常分)	16,600		7,300	50%
	10 林地崩壊防止事業(市単独治山事業)	緊急自然災害防止事業債	7,500	70%		
土木債	11 観光施設整備事業(よふど温泉・フレッシュあさご)	過疎対策事業債	16,700	70%		
	12 除雪機械等整備事業(市道)	辺地対策事業債	11,100	80%		
消防債	13 道路橋梁新設改良事業(過疎対策事業)	過疎対策事業債	71,700	70%		
	14 " "(辺地対策事業)	辺地対策事業債	25,200	80%		
教育債	15 " "(公共施設等適正管理推進事業(道路))	公共施設等適正管理推進事業債	18,000	50%		
	16 " "(道路メンテナンス事業)	公共事業等債(通常分)	5,700		3,200	50%
臨時財政対策債	17 " "(道路メンテナンス事業)	過疎対策事業債	76,900	70%		
	18 河川改修事業	緊急自然災害防止事業債	25,000	70%		
臨時財政対策債	19 "	緊急浚渫推進事業債	8,000	70%		
	20 急傾斜地崩壊対策事業	公共事業等債(通常分・災害関連)	20,700		9,200	50%
臨時財政対策債	21 街なみ環境整備事業(生野地区)	過疎対策事業債	5,000	70%		
	22 市営住宅等整備事業	公営住宅建設事業債	7,000	0%		
臨時財政対策債	23 消防施設等整備事業(和田山第3分団機庫新築)	緊急防災減災事業債	2,000	70%		
	24 小学校施設整備事業(小学校LED化・山口小学校屋内運動場寿命化改良)	公共施設等適正管理推進事業債	9,000	50%		
臨時財政対策債	25 中学校施設整備事業(朝来中学校防火設備更新)	過疎対策事業債	24,500	70%		
	26 社会教育施設整備事業(黒川自然環境施設・生野マインホール・あさご森の図書館)	過疎対策事業債	20,700	70%		
臨時財政対策債	27 社会教育施設整備事業(和田山ジュピターホール)	公共施設等適正管理推進事業債	49,500	50%		
	28 保健体育施設整備事業(南但広域行政事務組合保健体育費負担金(南スボ改修))	過疎対策事業債	30,300	70%		
臨時財政対策債	29 臨時財政対策債	臨時財政対策債	84,900	100%		
合 計			854,200	64.2%	20,300	
			臨時債除く		769,300	
			※公債費償還元金 2,385,498			

地方債の前々年度末における現在高並びに前年度末
及び当該年度末における現在高の見込みに関する調書

〔一般会計〕

区 分	前々年度末 現在高	前年度末 現在高	当該年度中の増減見込		当該年度末 現在高見込額	備 考
			当該年度中 起債見込額	当該年度中 元金償還見込額		
	千円	千円	千円	千円	千円	
1 公共事業等債	849,555	802,605	65,000	107,291	760,314	
2 公営住宅建設事業債	257,368	343,271	7,000	39,482	310,789	
3 災害復旧事業債	294,744	251,492		38,723	212,769	
(1) 単独災害復旧事業債	165,292	139,494		22,539	116,955	
(2) 補助災害復旧事業債	129,452	111,998		16,184	95,814	
4 (旧)緊急防災・減災事業債	43,319	17,378		17,378		
5 全国防災事業債	20,794	19,684		1,123	18,561	
6 教育・福祉施設等整備事業債	353,508	396,010	19,800	30,535	385,275	
(1) 学校教育施設等整備事業債	340,660	366,934		26,898	340,036	
(2) 一般廃棄物処理事業債		19,800	19,800		39,600	
(3) 一般補助施設整備等事業債	12,848	9,276		3,637	5,639	
7 一般単独事業債	7,869,469	6,700,329	216,700	1,159,107	5,757,922	
(1) 合併特例事業	6,170,058	5,168,430		896,993	4,271,437	
(2) (新)緊急防災・減災事業債	783,689	695,793	2,000	107,964	589,829	
(3) 公共施設等適正管理推進事業債	177,000	192,380	174,200	12,388	354,192	
(4) 緊急自然災害防止対策事業債	125,126	177,870	32,500	14,165	196,205	
(5) 緊急浚渫推進事業債	14,000	24,255	8,000	1,537	30,718	
(6) その他	599,596	441,601		126,060	315,541	
8 辺地対策事業債	262,347	315,806	36,300	30,002	322,104	
9 過疎対策事業債	1,714,118	1,706,711	424,500	295,895	1,835,316	
10 公有林整備事業債	341,151	324,591		18,467	306,124	
11 財源対策債	119,791	86,542		24,658	61,884	
12 減収補てん債	65,900	62,534		3,378	59,156	
13 減税補てん債	40,411	26,279		10,827	15,452	
14 臨時財政対策債	5,531,604	5,090,775	84,900	595,606	4,580,069	
15 一般会計出資債	162,498	149,598		13,026	136,572	
合 計	17,926,577	16,293,605	854,200	2,385,498	14,762,307	

〔水道事業会計〕

(単位:千円)

区 分	前々年度末 現在高	前年度末 現在高	当該年度中の増減見込		当該年度末 現在高見込額	備 考
			当該年度中 起債見込額	当該年度中 元金償還見込額		
	千円	千円	千円	千円	千円	
1 上水道整備事業	2,720,457	2,551,167	204,300	316,055	2,439,412	
合 計	2,720,457	2,551,167	204,300	316,055	2,439,412	

〔下水道事業会計〕

(単位:千円)

区 分	前々年度末 現在高	前年度末 現在高	当該年度中の増減見込		当該年度末 現在高見込額	備 考
			当該年度中 起債見込額	当該年度中 元金償還見込額		
	千円	千円	千円	千円	千円	
1 公共下水道	1,438,382	1,155,090	79,100	187,691	1,046,499	
(1) 汚水分	933,144	827,658	79,100	173,646	733,112	
(2) 雨水分	341,278	327,432		14,045	313,387	
2 特定環境保全公共下水道	1,709,677	1,395,659	8,000	314,211	1,089,448	
3 農業集落排水事業	803,008	660,690	8,000	138,372	530,318	
合 計	3,951,067	3,211,439	95,100	640,274	2,666,265	

総合計	24,598,101	22,056,211	1,153,600	3,341,827	19,867,984	
-----	------------	------------	-----------	-----------	------------	--